

2009

# Дастурамал оиди истифодабарии гармхонаи офтобӣ дар минтақаи Њимолой



Christope Viltard



**ДАСТУРАМАЛ ОИДИ  
ИСТИФОДАБАРИИ  
ГАРМХОНАИ ОФТОБИ  
ДАР МИНТАКАИ ЊИМОЛОЙ**

CHRISTOPHE VILTARD

This publication is funded by the European Commission. The views expressed in this publication do not necessarily reflect the views of the European Commission.



# 1. Мундариља

<b>2. Сарсухан</b> .....	5
<b>3. Асосҳои дониши кишоварзӣ ва парвариши сабзавот дар гармхонаҳо</b> .....	6
<b>3.1 Растанӣ ва муъит</b> .....	6
3.1.1. Сарсухан .....	6
3.1.2. Растанӣ ва хок .....	6
3.1.3. Растанӣ ва об .....	6
3.1.4. Растанӣ ва ӯаво .....	6
3.1.5. Растанӣ ва рӯшноӣ .....	7
3.1.6. Рақобат барои манбаҳои ғизоӣ.....	7
<b>3.2. Инкишофи растанӣ</b> .....	8
<b>4. Гармхона</b> .....	9
<b>4.1. Шарњу эзон</b> .....	9
4.1.1. Шарњу эзон.....	9
4.1.2. Фаъолият .....	9
4.1.3. Муайян намудани самти маъал барои Гармхона .....	10
<b>4.2. Ба даст овардани натиҷаҳои беътарин</b> .....	10
4.2.1. Маъдудиятҳо.....	10
4.2.2. Чи хел самараи хубро метавон ба даст овард .....	11
<b>5. Истифодабарии Гуногун Ва Стратегия</b> .....	12
<b>5.1. Истифодаи гармхона барои дароз намудани фасли тобистон</b> .....	12
5.1.1. Ба кадом сабзавотҳо тааллуқ дорад .....	12
5.1.2. Мушкилиҳо .....	12
<b>5.2. Истифодаи гармхона барои истеъсолоти сабзавот дар фасли зимистон</b> .....	12
5.2.1. Кадом намуди сабзавотро метавон зимистон парвариш кард .....	12
5.2.2. Мушкилиҳо .....	12
5.2.3. Хулоса .....	13
<b>5.3. Истифодаи гармхона барои истеъсоли ниҳоли сабзавот дар баҳор</b> .....	13
5.3.1. Кадом намуди ниҳоли сабзавотро дар бар мегирад .....	13
5.3.2. Мушкилиҳо .....	13
5.3.3. Хулоса .....	13
<b>5.4. Мисолҳои гармхонаҳо, ки солҳои тӯлони истифода бурда мешаванд</b> .....	14
<b>6. Истифодаи Гармхона: Хулоса Ва Тавсияҳо</b> .....	15
<b>6.1. Назорати Иқлим</b> .....	15
<b>6.2. Таърибаҳои кишоварзӣ (таъкурси)</b> .....	15
6.2.1. Лавозимот.....	15
6.2.2. Омода нумудани ӯои кишт .....	15

6.2.3. Шинондани бевосита ва нарм намудани хок .....	16
6.2.4. Парвариши нињолњо дар гармхона ва ба љои доимї гузаронидани онњо .....	16
6.2.5. Баъзе хусусиятњои љамъ кардани њосили растанињои баргї .....	19
6.2.6. Обёри ва захира кардани об .....	19
6.2.7. Захира кардани об .....	20
<b>6.3. Њимояи наботот аз</b> .....	<b>22</b>
6.3.1. Алафњои бегона .....	22
6.3.2. Њашаротњои зараррасон .....	22
6.3.3. Касалињои растанї .....	23
<b>6.4. Таъмин намудани њосилхезии хок</b> .....	<b>24</b>
6.4.1. Тайёр кардани нурии органикї (компост) .....	24
6.4.2. Нурињо .....	25
<b>6.5. Намудњои зироат, муњимияти сифати тухмї</b> .....	<b>25</b>
6.5.1. Тухмии тилљоратї .....	25
6.5.2. Тухмињои навъњои мањаллї .....	25
6.5.3. Истењсоли тухмињо .....	27
<b>6.6. Киштгардон</b> .....	<b>27</b>
<b>6.7. Кишти якљояи зироатњо</b> .....	<b>27</b>
<b>7. Маълумот Дар Бораи Зироатњо</b> .....	<b>29</b>
7.1. Лўбиё .....	29
7.2. Баргњои лаблабу .....	30
7.3. Карам .....	30
7.4. Сабзї .....	31
7.5. Гулќарам .....	31
7.6. Бодиринг .....	32
7.7. Сир .....	32
7.8. Ќоњу/Литус .....	33
7.9. Шалѓамча .....	33
7.10. Таррак (навъи каду) .....	34
7.11. Љорди швесариягї .....	34
7.12. Нахуди фарангї .....	35
7.13. Испиноч .....	35
7.14. Помидор .....	36
7.15. Токи ангур .....	37
7.16. Шалѓам .....	38
<b>8. Илова</b> .....	<b>39</b>
<b>8.1. Љадвали маълумотњои техникаи 1:</b> стратегия ва наќшаи ба даст овардани фоида аз гармхона, вобаста аз иќлим ва муњити иќтисодї .....	<b>39</b>
<b>8.2. Љадвали маълумотњои техникаи 2:</b> тайёр намудани поруи органикї .....	<b>41</b>
8.2.1. Муайян намудани ќоидањои асосї .....	41
8.2.2. Сохтмони хандаќ .....	42
8.2.3. Истењсолоти поруи пўсида .....	42
8.2.4. Истифодаи поруи пўсида .....	44

## 2. САРСУХАН

Иќлими минтаќаи Њимолой: Давраи боришот дар Њимолой (тарафи љануби) бисёр кўтоњ буда, зимистон ќатъ мешаванд, аксари мавзењо дар Њимолои Ғарби ин биёбонњои хунук буда, дар 3500м баланди (аз сатњи бањр) љой доранд. Тобистони ин минтаќа гарм буда (зиёда аз 30°C) вале кўтоњ аст ва барќакс њарорат метавонад дар зимистон хеле хунук шавад (-25 °C дар Лех, Ладах). Намии њаво хеле паст буда, иќлимаш офтоби аст.

Дар њамин минтаќањо истењсоли мањсулотњои кишоварзи пурра ба тариќи сунњи обери карда мешаванд; об аз пиряхњои обшуда сарчашма мегирад. Зироатњои асоси ин љав, гандум ва юнучќа мебошанд. Картошка њам дар баъзе љойњо аз зироати муњим ба њисоб меравад. Мўњлати инкишоф аз неш задани тухми то пухта расидани њосил аз моњи апрел /май то моњи сентябр/октябр давом ёфта, вобаста ба баландии мавзењ аз сатњи бањр, ин мўњлат барои дар майдонњои кушод гузаронидани кишти сабзавотњо бисёр кам мебошад.

Барои њамин истифодаи гармхона бо маќсади дароз кардани мўњлати инкишоф ва ба даст даровардани њосил дар истењсоли сабзавот бисёр самаранок мебошад. Нињолшинони ро дар мавсими бањор гузаронида, њосили (мас. памидор)- ро дар тирамон љамъ меоранд, њосили кабуди бошад дар зимистон парвариш ва истењмол намуда мешавад, ки дар шароити ин кишвар имкониятҳои хуби кишоварзиро фароњам меорад.

Дар бисёр минтаќањои дурдаст норасоии зиёди сабзавотњои тару тоза дар фасли зимистон мушоњида карда мешавад. Ба воситаи барќарор намудан ва истифодаи гармхонањои офтоби дар ин гуна минтаќањои дурдасти кўњи масъалаи таъмини ањоли бо сабзавот хеле бењтар гардида, њамчунин ин метавонад боиси ба даст даровардани даромади иловаѓи гардад:

- Бењтаршавии саломати ба воситаи бештар истењмол намудани хуроки серѓизои витаминдор;
- Пайдо кардани даромади иловаѓи (дар ваќти зимистон, ки сабзавот кам аст, сабзавоти тару тозаро метавон бо нархи хеле баландтар ба фуруш баровард)
- Бењтаршавии мустаќилияти занњо (бисёри гармхонањо аз тарафи занњо истифода бурда мешаванд, ки онњо низ аз истењсол ва фуруш фоидаи хуб мегиранд).

Гармхонањои офтобии пасив аз тарафи GERES ба лоиња гирифта шуда барои парвариши сабзавот дар Ладах ва минтаќањои ба иќлими он монанд тавсия карда мешавад. Гармхона нурњои офтобро љамъ намуда, гармии рўќисмат захиракардари шабона хориљ менамояд.

Ин дастур бо маќсади кўмак барои дењќонон ва ташкилотњои оид ба рушд ва истифода њамчун воситаи айёни тартиб дода шудааст:

- Дар ќисми яќум донишњои асоси дар бораи растанињо ва маълумот дар бораи алоќаи онњо бо муњит оварда шудааст;
- Баъдан мафњуми гармхона шарњ дода шуда вазифањои он фањмонда мешаванд;
- Истифодаи гармхонањо дар њолатњои гуногун, воситањои ба кор бурдани онњо, бартариат ва њалли мушкилот дар намуди амали њангоми фаъолияти гармхона пешнињод карда шудаанд;
- Таљрибањои асосии дониши кишоварзи оид ба гармхонањо бо маълумотњои амали ва тавсияњои муфид шарњ дода мешаванд;
- Дар ќисми охир метавон маълумотњоро дар бораи њар як зироат, ки дар гармхонањо парвариш карда мешаванд, дастрас намуд.

Ин тавсиянома дар асоси таљрибањо ва омузишњое, ки дар Лех, Ладах (3500 м баланди аз сатњи бањр) гузаронда шудаанд, тартиб дода шудааст. Кангоми амали намудани фаъолият ва истифодаи гармхона дар ягон минтаќаи дигар, иќлим ва баландии мавзењ ба назар гирифта шуда, стратегияи истифодаи он дар давраи инкишофу сабзиши зироатњо бояд ба шароити мавзењ мутобиќ карда шавад.



Расми 1: Манзараи Њимолои баландкўњ

## 3. Асосҳои Дониши Кишоварзӣ ва Парвариши Сабзавот дар Гармхонаҳо

### 3.1. Растани ва муъит

#### 3.1.1. Сарсухан

Барои парвариши сабзавот деъқон бояд барои растани шароити лозимаро муъайе намояд. Дар қисми аввал дастурал алоқамандии байни растани ва хок, об, ӯаво, рӯшноӣ ва дигар омилно таълил карда шуда, ин қисмат барои хубтар фаъмидани таърибаҳои тавсияшуда, ки дар қисми зерин гирд оварда шудаанд, кӯмак назароиявӣ ва амали мерасонад.

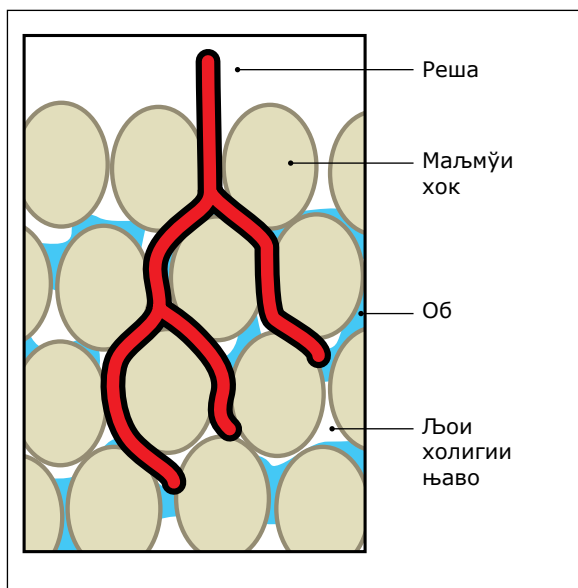
#### 3.1.2. Растани ва Хок

Хок дар инкишофу рушди растанино нақши муъим бозида, дорои хусусиятҳои зерин аст:

- Муъит барои сабзиш;
- Захирақунии моддаҳои серғизо;
- Захирақунии об;
- Захирақунии ӯаво (оксиген барои нафаскашии решава карбон барои фотосинтез).

Барои ӯамин хоки ӯосилхез сифатҳои махсуси физики ва химиявӣ бояд дошта бошад:

- Шақли зарраҳои хок маъмуӣ қурашақро ташкил дода, барои нигоҳдории моддаҳои ғизои ӯаво, об ва нуфузи реша мусоидат мекунад (ниг. ба нақшаи 1).
- Хоки хуб ӯамчунин аз Нитроген (N), Фосфор (P) ва Калий (K) ғанӣ мебошад, ки онно барои растанино элементҳои асосии ғизодиъанда ӯисоб мешаванд. Онно ба воситаи мубодилаи моддаи органикӣ хориль шуда ё тавассути нурино ба роъ монда мешаванд;
- Хок бояд тавонад элементҳои N, P ва K-ро нигоҳ дорад, то ки онноро мунтазам хориль намояд. Гиёнохок (аз моддаи органикӣ) ва гилхок барои нигоҳ доштани ин элементно ёри мерасонанд.



Расми 1. Сохтори замини хуб

Амалияҳои зерин барои беътар кардани сифати хок (ӯосилхезии он) мусоидат мекунад:

- Коркарди хок (тайёрии ӯои кишт, §6.2.2; Нарм ва ӯамворқуни, § 6.2.7.2)
- Тайёр кардани пору (§ 6.4.1);
- Истифодабарии нурино (§6.4).

#### 3.1.3. Растани ва об

Об се вазифаи гуногунро иљро мекунад:

- Об моддаҳои ғизоиро аз хок ба растани интиқол медиъад;
- Об ба растани ба воситаи дам кардани ӯульайраҳо хусусияти мустанқамӣ мебахшад;
- Об мубодилаи моддаҳои дар дохили растани таъмин менамояд.

Камоби метавонад растаниро нобуд қунад, вале сероби низ метавонад ба растани таъсири манфӣ расонад. Таърибаҳои хуби обери дар саъифаи 22 фаъмонда мешавад.

Сармохурӣ ба сабзавотно зарар мерасонад, чунки агар дар дохили ӯульайраҳо об ба ях мубаддал шавад, ях лилиди ӯульайраҳо ва органидҳои онноро мешиканад. Агар ба ӯульайраҳо зарар расонад шавад, онно метавонанд растаниро нобуд қунанд, чунки танаи растанино аз ӯульайра иборат аст. Аксар вақт ба гул, муъча, навдаҳои ӯавон ё факат ба қисмати баргно зарар расонида мешавад.

#### 3.1.4. Растани ва ӯаво

Зарурияти ӯаво барои растани:

- Нафаскашӣ;
- Фотосинтез
- Буғшавӣ

**Нафаскашӣ:** Ин ба ӯамаи қисми растани, аз он лумла ба реша низ дахл дорад. Растани оксигенро фуру кашада дуоксиди карбонро мисли ӯамаи организмҳои зинда хориль мекунад. Дар вақти сероби, ӯои холигии ӯавои хок бо об пур мешавад ва реша аз нарасидани ӯаво танқисӣ мекашад ва ин ӯолат метавонад боиси нобудшавии растани гардад.

**Фотосинтез:** Баргно дуоксиди карбонро ӯаббида, оксигенро хориль мекунад. Ба ин лъараён рӯшноӣ қувват бахшида, аз энергияи рӯшноӣ, дуоксиди ӯавои карбон ва унсурҳои хок (N, P, K) моддаи органикӣ ташкил меёбад. Ин равиш аз рушноӣ қувва гирифта барои ба вуљуд омадани моддаи органикӣ (ӯисоби энергияи рушноӣ) дуоксиди карбони атмосферӣ ва элементҳои хок (N, P, K) имконият медиъад. Дар давоми рӯз фотосинтез нисбати нафаскашӣ заруртар ва давомноктар аст. Дар рӯзнои офтоби гармхонаи пӯшида метавонад ба норасоии дуоксиди карбон дучор шавад, ки он асосан дар минтақанои кӯнӣ аз сабаби паст будани ӯарорати ӯаво, дида мешавад. Гардиши ӯавои хуб ва истифодаи пору дар дохили гармхона (пору микдори зиёди дуоксиди карбонро аз худ ӯудо мекунад) ин мушкилотро ӯал менамояд.

**Бугшаві:** Об ба воситаи баргњо бухор мешавад ва растаниро аз њад зиёд гармшаві нигоњ медорад. Ин њолат фишори дохили растанро ба вучуд меорад, ки он њаракати обро аз хок ба решањои растані бо интиќоли моддањои ғизодињанда медорад. Инчунин бугшаві ин воситаи кашидани об барои гардиши об дар дохили растані мебошад. Ин асосан аз намнокии њаво вобаста аст. Агар намнокии нисбї хеле баланд бошад, пас бугшаві паст буда сабзиш низ суст аст. Агар намнокии нисбї хеле паст бошад, растані худро аз хушкшаві ба воситаи мукараар кардани андозаи бугшаві муњофизат мекунад ва баъди он раванди сабзиш оњиста мешавад. Намнокии нисбии аз 45% то 75% барои сабзиш мусоидат мекунад. Он ба воситаи обёрї (агар бисёр хушк бошад) ё бугшаві (агар бисёр намнок бошад) идора карда мешавад.

### 3.1.5. Растані ва рўшної

Рўшної барои растані манфиатњои зерин дорад:

1. Процесси фотосинтез фаќат дар рўшної ба амал меояд;
2. Назми рўшної метавонад ба инкишоф ва афзоиши растані таъсир расонад (ба мисол навъи пиёзњо рўзњои дарозро ва навъњои бех бошанд шабњои кўтоњро талаб мекунанд). Аз ин хулоса мебарояд, ки барои кишти баъзе навъњои

растані онњо бояд ба фасл ва тоќатпазирии муњит мутобиќ карда шаванд. Норасоии рўшної ин боиси зардшавии баргњо, дарозшавии пояи растані ва камќуввати танаи растані мешавад.

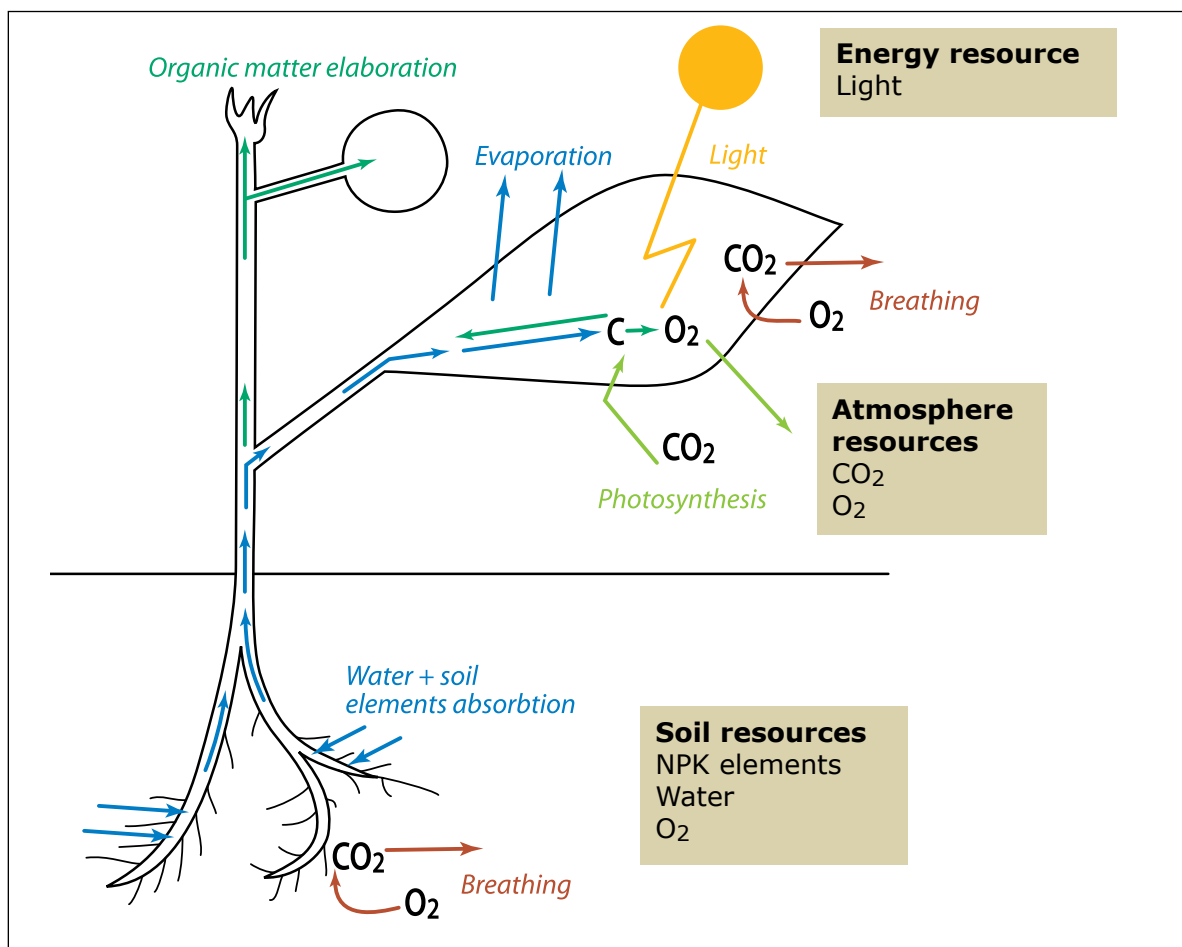
### 3.1.6. Раќобат барои манбањои ғизої

Ҳок, об, атмосфера ва рўшної ин манбањо барои инкишофи растані мебошанд (ниг. ба љадвали 2)

Ин манбањо бояд дар гармхонањо ба растанињо бо пуррагї дастрас бошанд. Кишти намудњои гуногуни растанињо дар мавзеи њальман хурд метавонад ба раќобати вазнин биёрад ва пас њосилнокї паст мешавад.

Раќобат барои манбањо бояд хуб идора карда шавад, ва бо ин маќсад маслињатњои зеринро бояд ба инobat гирифт:

- Риоя кардани муњлат ва фосила барои парвариш, ки барои њар як зироат муайян шудааст;
- Барои реша бояд имконияти њаматарафа фароњам овард, то ба андозаи максималї аз захирањо исифода намояд, ки ин раванд дар навбати худ ба мањсулнокии растані сањмгузори менамояд.
- Тоза намудани майдони гармхона аз алафњои бегона раќобатро байни зироат ва алафњои бегона бартараф мекунад



Љадвали 2: Растані дар њамбастагї бо муњит ва захирањо манбањо

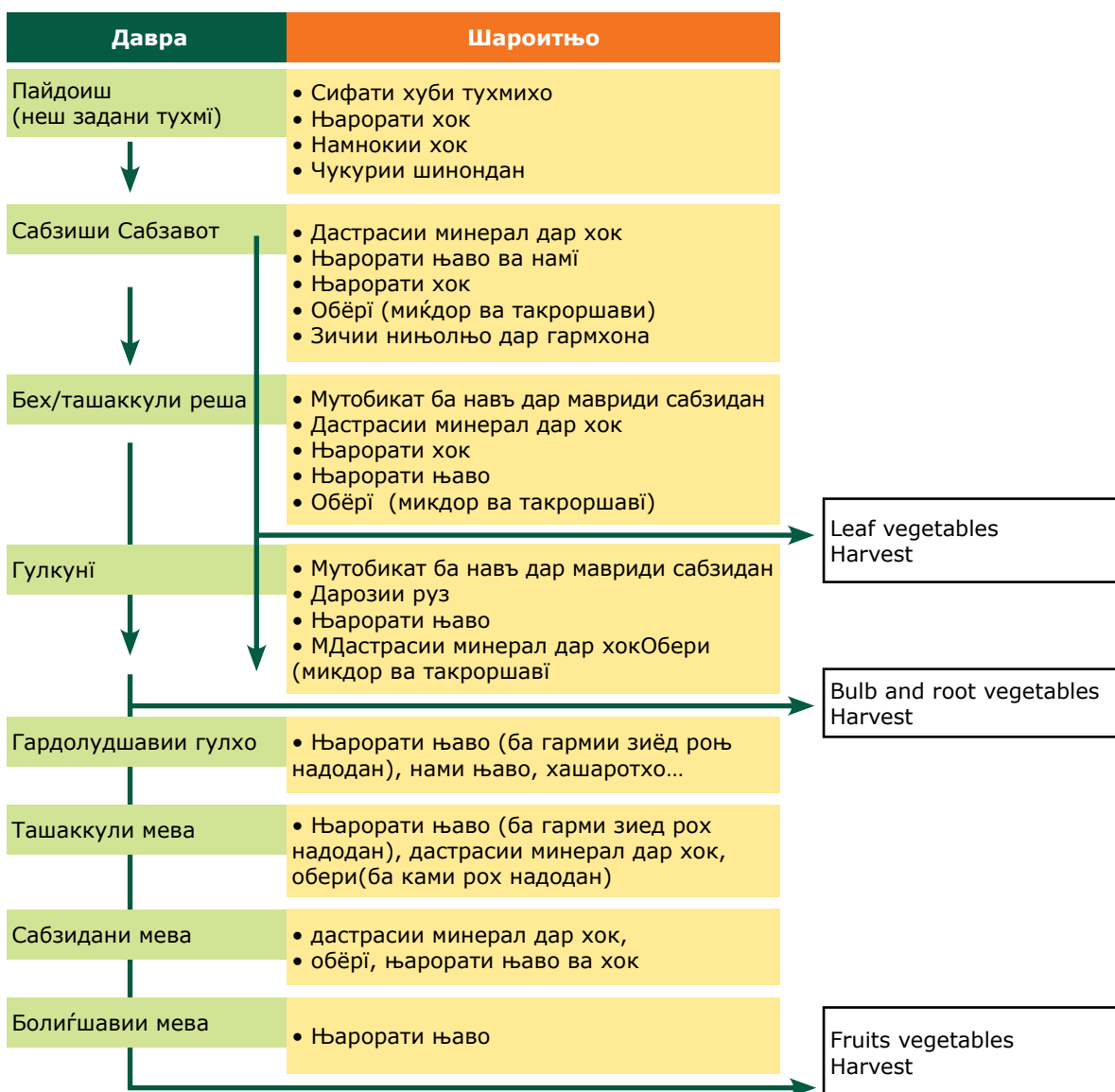
### 3.2. Инкишофи растані

Тановуби ӯамаи растаниӯо бо маӯсади истеӯсоли тухмӣ ӯамӯбаст мешаванд. Дар мавриди афзоиш растанӣ, он бояд аз марӯилаӯои гуногун гузарад. Шароитӯои зарурӣ (ӯарорат, назми рушноӣ, хок) дар ӯар як марӯила ба намудӯо ва навӯо вобаста аст. ӯосилӯундорӣ дар давраӯои гуногуни инкишофи растанӣ ба вуӯуд омада, ба маӯсад ва намуди истеӯсоли маӯсулот (барг, беҳ, реша ва мева) вобастагӣ дорад. Чи кадаре, ки давраи инкишофи растанӣ мураккаб бошад, ӯамон кадар амалшавии он душвортар мешавад, чунки растанӣ бояд бисӯр марӯилаӯоро аз сар гузаронад, ва ӯар яки онӯо шароити маҳсуросро талаб мекунад. ӯосил аз пешрафти ӯар як марӯила вобаста аст.

Таӯриба нишон медиӯад, ки истеӯсоли сабзавоти баргӣ нисбати истеӯсоли сабзавоти решагӣ осонтар буда, решагӣ дар навбати худ аз истеӯсоли сабзавотӯои мевагӣ осонтар аст. Барои ӯамин сабзавотӯои баргӣ метавонанд

дар шароитӯои вазнин (мисол исфаноль дар зимистон) ва сабзавотӯои мевагӣ факат дар вақти муайяни маҳсуси сол (мисоли помидор) ба воя расанд. Маӯлумоти умумӣ дар бораи талаботӯои маҳсус барои ӯар як зироат дар қисми 7 оварда шудааст, аммо пешрафт факат дар он маврид ба даст оварда мешавад, агар деӯкон дар бораи растаниӯои мавӯудбуда маӯлумоти хуб дошта бошад.

Маӯсад ва истифодабарии гармхонаӯо ин ба таври сунӣ таӯйир додани параметри иӯклим (ӯарорати ӯаво, хок ва намнокӣ), то ки шароитӣ лозимаро барои зироат муӯайе созад. Албатта иӯклими дохили гармхона бо мурури фасл ва ӯойгиршавӣ тагир меӯебад. Барои ӯамин зарур аст, ки деӯкон инро нагз дарк кунад ва тавонад намуди дурусти растаниро интихоб карда, онро бо таӯрибаи кофӣ, дар вақти мусоид кишт кунад. Ин дастур маӯлумоти амалӣ ва дониши умумироро пешкаш мекунад, аммо муваффақият факат дар вақти таӯриба ва санӯишӯо ба даст оварда мешавад.



## 4. ГАРМХОНА

### 4.1. Шарњу эзoнь

Намуди мазкури гармхонаъо барои парвариши сабзавотъо дар минтакаъои кўнсор пешбинї шудааст. Барои маълумоти бисёртар раънамои сохтмони ро гармхонаъои офтоби дар Ладах, Куънъои Њимолой, В. Стауфер, GERES).

#### 4.1.1. Таълил

Гармхона аз кїсмиъои зерин иборат аст (суратиъои 2, 3 ва лъадвали 3):

- Се деворъои дукабатаи гармимуъофиз ;
- Бом бо нишеби шимолї, ки бо сўрохиъои гардиши њаво тальъизонидашуда;
- Тарафъои шарку ғарб кушода (дару тиреза барои гардиши њаво)
- Варакаъои полиэтиленї бо ду кунлъои ба тарафи лануб нигаронидашуда, шабона бо пардаъои дукабата пўшида мешавад.

#### 4.1.2. Фаъолият:

Нури офтоб ба даруни гармхона ба воситаи полиэтилен ворид шуда деворъои дохилии гармхона, хок, сабзавотъо ва њаворо гарм нигоъ медорад. Нишебъои полиэтиленї барои лъазб намудани гармии максималии офтобї (кїсми пасти Га мувофик лъазби офтоби саъарї ва бегоънї буда, кїсми болоияш ба офтоби нимрузї мувофик шудааст) ташкил шудаанд. Шабона деворъо ва хок бо шуодиъии инфра сурх ва руқисмат бошад бо гардиши њавои тафсон гармиро нигоъ медоранд. Ин шуодиънї баргъои сабзавотро гарм нигоъ медорад, агар њатто њарорати њавои дохили гармхона аз 0°C каме пастр њам бошад (-7°C нишон дода шуд) баргъо ях намекунад.

Деворъои шимолї ва шаркї сиъъ ранг шудаанд, то ки гармї лъабида шавад ва руқисмат ва бегоъно шуодиъии офтобро захира намояд. Девори ғарбї сафед ранг шудааст, то ки рушноии саъарро ба сабзавотъо инъикос кунад. Бом полиэтиленї болоиро кам мекунад, барои њамин гармї гум шуда ва савияи гармхонаро паст мекунад. Нишеби гармхона барои бартараф кардани сояи дохили гармхона дар вақти тирамоъ, зимистон ва баъор тайёр карда шудааст.

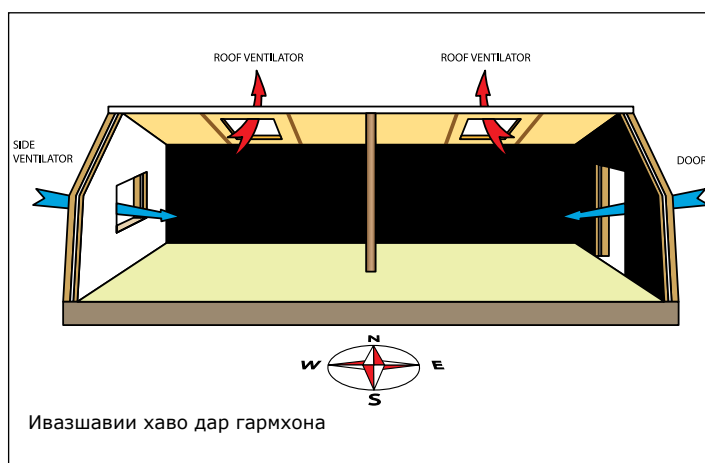
Системаи вентилятсионї барои гардиши њаво амалкунанда барои бартараф кардани гармї дар рўзъои офтобї ва танзим кардани номнокии дохили гармхона хизмат мекунад. Кавои гарм табиатан дар баландї лъо мегирад ва аз ин лиъоз тирезаи вентилятсия дар боло лъо дода мешавад; дар вақти гармї њавои гарм бо хунук иваз мешавад, ва њаво имконияти даромадан бо дари кушода ва тирезаъои поёниро дорад. Сермаъсулии салкїниро метавон аз њисоби бардоштани полиэтилен аз тарафи чанубї, таъмин намуд. (расми 3)



Сурати 2: Гармхона дар рафти сохтмон (эзоъ: бом, деворъои дукабата, вентилятсия кушода, кунлъо)



Сурати 3: намуди дохилии гармхона (эзоъ: системаи вентилятсионї барои гардиши њаво)

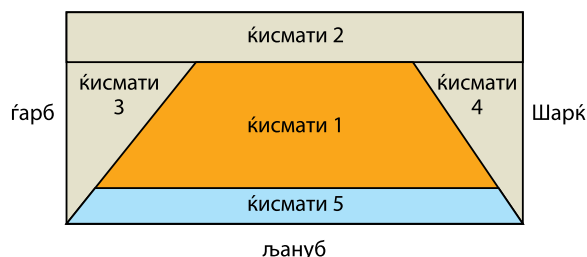


Лъадвали 3: намуди гардиши њаво дар гармхона

### 4.1.3. Қисматбанді дар Гармхона

Агар ба шакли дарозии гармхона назар андозем, деворҳои шарк ва ғарб, асосан дар вақтҳои баҳор ва тобистон, деворҳои сояфкан мебошанд (љадвали 4, қисмати 3 ва 4). Тарафи шимолӣ дар фасли тобистон ҳамеша дар зер соя аст (қисмати 2). Шабона ғарорат як тарафа мешавад: тарафи љанубӣ, ки баъди полиетилен љойгир аст (қисмати 4) нисбати дигар деворҳои ҳамсоя хунуктар аст.

Дењќон бояд дар ваќти истифодаи замини дохили гармхона бояд ин қисматњоро ба назар гирад.



Љадвали 4: Қисмат оклими дар гармхона

**Љадвали 4: Қисмат оклими дар гармхона**

	Қисмат 1	Қисмат 2	Қисмат 3	Қисмат 4	Қисмат 5
Шуоъдиҳии офтоб	Микдори зиёди шуоъдиҳии офтоб	Хеле сояфкан дар тобистон	Сояфкан дар беғохӣ	Сояфкан сањарӣ	Микдори аз ҳама зиёди шуоъдиҳии офтобӣ
Ғарорат	Нисбатан гарм	Нисбатан гарм шабона	Шабона хунук	Шабона гарм	Хеле гарм руқисмат. Хеле хунук шабона
Истифодаи бехтарин	Мувофиќ барои бисёртар зироатњо. Хуб барои нињолҳо	Љои хуб барои расиш дар мавсими зимистон	Љои хуб барои сабзиши тобовар ва коштаниҳои доими	Љои бехтарин барои мондани сабзавотњо, ки ба хунукӣ он қадар тобовар нестанд	Барои намудҳои ба хунуки мутобиќ
Мисоли мутобиќати зироат	Помидор, қарам, гулқарам, нињолиҳо	Љорди швецарияги (навъи қарам), шалғам	Људина, љаъфари	Қартошка барои љосили дер	Исфаноч (испаног)

## 4.2. Ба даст овардани натиљаҳои бењтарин

### 4.2.1. Мањдудиятњо

Гармхонаи пассиви офтобӣ иншооти оддӣ ва насбатан самаранок аст, аммо он муњите, ки махсусе ки барои ҳар як сабзавот лозим аст, бо пуррагӣ таъмин намекунад.

Он системаи гармикунӣ фаъл надорад ва чун изолятсияш суст аст (гарми ба воситаи полиетилен хориљ мешавад), ғарораташ одатан шабона дар зимистон хеле хунук аст.

- Агар љаво дар муддати зиёда аз 3 ё 4 рӯз хунук ва абрнок бошад, деворњо хунукиро медињанд ва нурпошии шабона кифоя намебошад, то ки барғњоро аз яхзанӣ пешгирӣ намояд.

- Дар љавои хеле хунук вентилятсия номумкин аст ва аз руи ғарорат намии нисбӣ дар даруни гармхона хеле зиёд мемонад, ки ин барои рушди растанӣ мусоид намекунад.

Агар иќлим дохили гармхонаро тањлил кунем, қисми болоии он хеле кам кушода аст, гардиши воқеии (табии) љаво барои салќин қардан ба таври лозимӣ гармхонаро кофӣ намекунад ва дигар системаи салќинкунии фаъл вуљуд надорад, љатто дар фасли зимистон баъзан аз љад зиёд гармшавии ғароратро мушоњида қардан мумкин аст.

- Ба гайри системаи вентилятсионӣ, дар рӯзҳои офтобӣ то андозае ҳатари аз љад зиёд гармшавии ғарорат вуљуд дорад.

- Дар рӯзҳои хеле офтобӣ ғарорат дохили гармхона бисёр баланд шуда, гардиши љаво низ аз љад зиёд баланд ва намнокии нисбӣ хеле паст мегардад. Барои љамин зарур аст, ки обёрӣ, асосан ба нињолњо, зиёд қарда шавад. Дар ин љолатњо зарурият аст, то ки хушқшавии растанӣ пешгирӣ қарда шавад.

#### 4.2.2. Чи хел самараи хубро метавон ба даст овард?

Лавозимотҳои одди ёри мерасонанд, то ки ӯларорати гармхонаҳо самараи хубро ӯосил намоянд. Беӯтар лӯиозондани гармхона фарқияти амплитудаи ӯлароратро кам хоӯад кард.

##### 4.2.2.1. Системаи салқинкунӣ:

- Дар вақти тобистон, тавсия дода мешавад, ки тирезаҳои гардиши ӯаворо ба воситаи вусъат додани қабаи болоӣ, ки онро метавон барои ворид шудани ӯаво кушода монд ва ё махсусан дар қисми поении гармхона ин амал зарур аст. Мисол, барои боло кардани полиетилен аз тарафи лӯануб (сурати 4). ӯангоми вазиши сахт ин кушодагиҳо бояд сахт пушида шаванд.
- Системаи фаӯоли салқинкунӣ бояд ташкил карда шавад (бодкаш/ гардиши об).



Сурати 4: аз тарафи чануб полиетилен боло карда шудааст, то ки салқинкуниро хубтар таъмин намояд.

##### 4.2.2.2. Гарминигоӯдорӣ шабона:

Шабона талафи гармиро бо илова кардани парда ва дуқабата кардани варакаи полиетиленӣ, метавонкам кард; ин талафи гармиро бо шуӯпошӣ ба воситаи полиетилен ва кам кардани талафи гарми бо гардиши ӯавои тавсон ва нокилият аз сабаби иштироки қабаи ӯавои газнок бар хилофи полиетилен, боздошт намояд. Талӯриба нишон медиӯад, ки ба воситаи ин лавозимот 5°C –и гармиро захира кардан мумкин аст(ниг. ба сурати 5).

Полиетиленӣ дуқабата барои гарминигоӯдорӣ маӯводи хело босамар аст, аммо аз сабаби оне ко вай садди роӯи рушнӣ ва гармӣ мешавад, он фақат барои мавзеӯное ки аз сатҳи баӯр хело баланд лӯй гирифтаанд (зиӯда аз 4000м), тавсия дода мешавад



Сурати 5: намуни дохилии гармхона (эзох: парда барои гарминигоӯдорӣ шабона ва системаи вентиляционӣ тайёр шудааст)

##### 4.2.2.3. Қобилияти гармкунӣ:

Қобилияти гарминигоӯдорӣ гармхона метавонад бо роӯи пассив (ғайрифаӯол), ба воситаи илова кардани массаи органики хасу хошок бисёртар дар дохили гармхона, зиӯд шавад: тавораи девор, зарфҳои калони об низ гармиро нигоӯ медорад. Системаи гармкунии фаӯол ӯам метавонад истифода бурда шавад (гармкунии геотермӣ ба воситаи обҳои гармчашмаҳо).

## 5. ИСТИФОДАБАРИХОИ ГУНОГУН ВА СТРАТЕГИЯ

Стратегия, мақсад ва нақшаи истифодаи гармхона аз љониби дењќонон ба њарорати њаво ва муњити иктисодї вобастагии зич дорад. Ин қисмати дастурамал дар асоси муњити Лех (Ладах, Ђиндустон), ки дар баландии 3500 м аз сатњи бањр љойгир аст ва бозорњо дар давоми зимистон фаъл нестанд, тартиб дода шудааст.

Имкониятно дар дигар кишвару минтаќањо метавонад таѓйир ёбанд (нигонњ кунед ба љадвали стратеги, варакаи љадвали техникаи1, замима).

### 5.1. ИСТИФОДАИ ГАРМХОНА БАРОИ ДАРОЗ НАМУДАНИ ФАСЛИ ТОБИСТОН

Фасли тобистон дар минтаќањои аз сатњи бањр баланд љойгиршуда нисбатан кутон аст. Бо истифодаи гармхона, дароз кардани фасли пухтани њосил барои сабзавотњое, ки марњилаи афзоиши тулонї доранд, пухта расидани навњои растни хело муфид хоњад буд (мисол: картошка, бомиљон...).

1. Сабзавотно метавонанд дар гармхона дар ваќти тобистон бе полиэтилен сабзида, баъд дар аввали тирамонњ пўшонда шаванд (њафтаи охири моњи сентябр).
2. Сабзавотно метавонанд дар тобистон бо истифодаи полиэтилен дар гармхона парвариш ёбанд.

#### 5.1.1. Ба кадом сабзавотно тааллуќ дорад

1. Барои усули якум: шалѓами дерпазак (дар моњи Август шинондан), карами дерпазак, Карафс (дар моњи июл, Август шинондан).
2. Барои усули дуюм: меваю сабзавотњои ба иќлими гарм одатќарда: помидор (навњои дерина, дар моњи июл/Август шинондан), бринљол (бомиљон?), капсикум, каламфур, куркубитс.

#### 5.1.2. Мушкилињо

1. Муайян намудани мавсими пўшонидани гармхона бо полиэтилен дар фасли тирамонњ: пешгирї аз гармкунии аз меъёр зиёд ва пешгирї аз хунуќињои барваќтї. Гармхонаро бо полиэтилен мавриде пушонидан лозим аст, ки агар дар берун шабона њарорат таќрибан ба 0 то +5°C расида бошад.
2. Худдорї аз бењад гармкунии зери полиэтилен дар тобистон, асосан дар давраи гулшуќуфї, ки ин метавонад серњосилии гулшуќуфиро кам намояд. Дар ваќти пушида будан бо полиэтилен дар тобистон талабот ба обёрї хеле зиёд мешавад. Дар мантиќњое, ки дар баландии нисбатан пастар воќењ њастанд (мисол: Шам, кам аз 3000м) вентиляция бояд бисёртар бошад (мисол: тарафи љанубаш аз зери полиэтилен кушода).
3. Ба љои дигар кучонидани растанињои расида, метавонад ба онњо зарар расонад.

Агар полиэтилен тобистон бо даст гирифта шавад, вай метавонад зиён оварад. Агар гирифта нашавад, вай бештар дар зери таъсири нурњои ултра бунафш монда, вайрон мешавад. Бењтарин ваќти њаётгузаронии онро таљриба нишон медињад. Қарор аз љониби дењќон аз руи мақсадњои фоида ва зарари њосил бароварда мешавад.

### 5.2. ИСТИФОДАИ ГАРМХОНА БАРОИ

#### ИСТЕЪСОЛОТИ САБЗАВОТ ДАР ФАСЛИ ЗИМИСТОН

Дар ваќти зимистон дар мантиќњое, ки аз сатњи бањр хеле баланд љойгир њастанд, кишти бурунї ѓайри имкон аст. Танњо микдори хело ками мевањои тару тозаро метавон дар бозор ёфт кард ва аз ин лињоз онњо хеле камьеб ва каммат њастанд. Нархи мевањои тоза дар ин давра хеле баланд мешавад. Истифодаи гармхонањо барои баровардани меваю сабзавотњои тару тоза дар фасли зимистон аз лињяти иктисоди амали љолиби диќќат аст.

#### 5.2.1. Кадом намуди сабзавотњоро метавон дар зимистон парвариш кард

- Испиноч;
- Барѓоњи лаблабу (аз реша ба љои дигар шинондан аз берун);
- Навњои љойдорїи карами Чиннї;
- Якчанд навњои коњу (мисол: сараки Коху);
- Якчанд навњои шалѓам.

Инњо метавонанд аз 15 сентябр то 15 октябр шинонда шаванд, то ки аз моњи Декабр то март њосил дињанд.

#### 5.2.2. Мушкилињо

Дар тирамонњ офтоб то њол гарм аст ва метавонад дар зери полиэтилен ба нињолњои љавон зарар расонад. Масалан испиноч ба ин њолат хело нозук аст.

Барои бартараф кардани ин мушкилот:

- Барваќт кишт кардан дарќор нест;
- Ђар рўз нињолхоро об пошидан лозим аст;
- Дар њарорати баланд вентелятсия хуб истифода ќарда шавад (зиёда аз 25°C).

Агар њарорат паст шавад сабзавот оњиста месабзад. Пас агар нисбатан дер шинонда шавад, марњилаи хунуќи дар даври хеле барваќт меояд ва инкишоф оњиста мешавад. Ин раванди њосилѓундориро тул медихад, то охири зимистон (Йадвали 5).

Дар мавсими зимистон хатари сармохурї, асосан нисбати сабзавотњои пурра сабзида, назди полиэтилен сатњи (болої) хеле баланд аст. Агар њаво дар муддати 3 руз паи њам абрнок бошад, хатари сармохурї дучанд мешавад. Системаи гармкунї ба мисли парда ё полиэтилен дукабата хатарњои зарари сармохурии шабонаро кам мекунад.

Њатто дар авчи зимистон, гармшавии зиёд бо вентелятсияи кушода бартараф карда мешавад.

Вақте ки њаво хунук мешавад, намии нисбӣ дар гармхона зиёд мешавад, чунки он бояд пушида монад. Барои њамин буғшави паст ва инкишоф оњиста мешавад.

### 5.2.3. Хулоса

Истифодаи гармхона барои истењсоли сабзавотњо дар мавсими зимистон албатта каме хатарнок аст, аммо ба њар сурат ин њам метавонад бисёр фоидаовар бошад. Кишт кардан дар ваќти мувофиќ хело муњим аст.

Навоварињои техникӣ то њол ихтироъ ё омўхта мешаванд. Хусусан дар соњањои зерин:

- Роњњои гуногуни шабона гармидињӣ ба хок, зироатњо ва гармхона;
- Интихоби намудњои њосилноки зимистона (бехтаркунии генетикии навъи растанињои лойдорӣ)
- Парвариши растанињо дар хатакњои баланд ё болои хок, метавонад хокро рўзона гарм нигоњ дорад.

## 5.3. ИСТИФОДАИ ГАРМХОНА БАРои

### ПАРВАРИШИ НИЊОЛИ САБЗАВОТ ДАР БАЊОР

Чун фасли тобистон хеле кутон аст, шинондани нињолњои дохили гармхона бояд тезтар ба берун ба лои доимӣ шинонда шаванд (одатан 15 то 20 Май). Ин раванд имконият медињад сабзавотњое, ки дар берун (дар минтаќаи болои аз сатњи бањр баланд лойгиршуда) имконияти инкишоф надоранд, парвариш карда шаванд. Инро одатан дењќонон, ки гармхонањои расмӣ доранд дар амал истифода мебаранд. Дар баъзе лойњои паст (тақрибан 2000 м баландӣ аз сатњи бањр), имконият њаст, то дар як мавсим ду зироат кишт карда шавад.

### 5.3.1. Кадом намуди нињолњои сабзавот дар бар гирифта мешавад

Карам, гулкарам, коњу, пиёз, карафс, помидор...

### 5.3.2. Мушкилињо

Парвариши нињолњои пуркуват ва солим (љадвали 5), ки метавон онњоро дар берун кўчат кард:

- Бартараф кардани зичшинонӣ (зичии охири 100 растанӣ/м<sup>2</sup> ;
- Истифода кардани тухмии босифат.
- Гузаронидани кишт дар лои офтобӣ ( аз деворњои самти сояруи шарќ, ғарб ё шимолӣ гармхона худдорӣ намуд).
- Ба иқлими беруна тобовар намудани растанињо, ба воситаи вентелятсияи кушодаи гармхона як њафта пеш аз кучонидан.

Кишт кардан дар ваќти мувофиќ:

- Хок бояд ба ќадри кифоя гарм бошад, то ки ба сабзидан мусоидат намояд.
- Њарорати гармхона бояд ба ќадри кифоя гарм ва барои сабзиши нињолњо мувофиќ бошад.
- Њарорати берунӣ бояд ба талаботњои махсуси зироат дар ваќти кишт бояд мутобиќ бошад (одатан баъди 1 моњ пас аз кишт)

### 5.3.3. Хулоса

Парвариши нињолњои баландсифат дар давраи мувофиќ нигоњубини хуб, малаќаи ба худ хос ва талърибаи бењтаринро талаб мекунад. Барои хамин нињолњо хушсифатро метавон ба дигар дехконњо, ки гармхона надоранд ва ё малаќаи кам доранд, фурухт. Парвариши нињолњо метавонад барои баъзе дехконњо хамчун ихтисоси хуб ва барои дигарон њамчун тилъорати њуб истифода шавад.



Љадвали 5: Аз тарафи чап, сабзиши хуби нињол; аз лойниби рост, сабзиши бади нињол

#### 5.4. Мисолҳои ГАРМХОНАӢОЕ, ки солҳои тўлонӣ истифода бурда мешаванд

Дар мисоли зерин ду намуди истеъсоли сабзавотҳои гуногун шарҳ дода мешавад. Якумаш, ки «серлабња бо 3 зироат баъди 3 соли киштгардон» ном дорад, шакли истифодабарии хеле мулохизакорона мебошад, ба истифодаи барои хона ва бозор мақсаднок шудааст. Мисоли

дуюм «истифодаи тильоратӣ» ном дошта ба зироатное, ки фоидаи хеле баландро дар матни иктисодии махсус ӯӣ дорад, мақсаднок шудааст. Ин мисоли як сола буда ягон киштгардониро риоя намекунад. Харољотњо ва даромадњои пулӣ дар њар ду мисол оварда шудааст.

Китъаи	Сатхи болоӣ 16m²	Зироат	Я	Ф	М	А	М	И	И	А	С	О	Н	Д	Њосилнокии ба наќшагирифташуда	Rs/ Микдор	Арзиш дар Rs
Китъаи 1	4m²	Испаноч													20 кг	30	600
		Нињоли													400 U	5	2000
		Помидор													60 кг	20	1200
Китъаи 2	4m²	Салати Литус													12 кг	30	360
		Шалгам													20 кг	20	400
		Лубиё													20 кг	20	400
Китъаи 3	4m²	Лаъфари													2000 U	2	4000
		Љорди Швейцари													20 кг	15	300
		Пиёз													20 кг	20	400
	2m²	Кабуди/Пудина												500 U	2	1000	

**Чамъ 10,660**

	16m²	Нињоли бахори													1200 U	5	6000
		Нињоли тобистона													1200 U	5	6000
		Гулхо													800 U	10	8000
		Кабуди													6000 U	2	12000

**Чамъ 32,000**

#### Харољот

Идора кардан:		
Тухми, Истењсол	500	
Полуэтилен	400	дар 5 сол
Асбоњо	100	
Харољоти сохтмон	1800	дар 10 сол
Чамъ	2800	

#### Маблағгузори

**18000**

Даромади тоза	Истифодаи бисёрпараметра	7860
	Истифодаи тильорати	29200
Даромади баргашт	Истифодаи бисёрпараметра	2,29 Солхо
	Истифодаи тильорати	0,62 Солхо

## 6. ИСТИФОДАИ ГАРМХОНА: ХУЛОСА ВА ТАВСИЯӢО

### 6.1. НАЗОРАТИ ИКЛИМ

Вазифаи асосии гармхона ин таъмин ва идора кардани иқлими мувофиқ барои парвариши сабзавотњо мебошад. Талаботњои иқлимї аз навъи зироат ва марњилањои инкишоф вобаста мебошанд. Дар ин намуди гармхона иқлимро пурра идора намудан номумкин аст. Баъзан агарчи муњити атроф ба талабот пурра љавобгу њам набошад њам, сабзавот метавонанд дар шароити нисбатан монанд инкишоф ёбанд.

*Агар њарорати гармхона ба зисти инсон мувофиқ набошад, он пас ба зироатњо њам мувофиқ нест.*

Аммо коидаҳои умумиро бояд кайд кард:

- Худдорї аз баландшавии њарорат ва намі бо истифодаи системаи вентиляционї (љадвали 3) дар рузњои офтобї. Ин дар тобистон ва инчунин дар ваќти зимистон, агар њаво хеле офтоби бошад, зарур аст.
- Обёрии субњоњона барои пешгирии салќинкунї ва зиёдшавии нами шабона.
- Тиреза ва капќакњои кушодаро бояд як соат пеш аз нишастани офтоб махкам кард, то ки гармхона пеш аз оғози шаб гарм шавад.
- Системаи гармдихиро бояд истифода бурд (сурати 2).

Дар зимистон њарорати дохили гармхона набояд зиёда аз 25°C хезад ва шабона чи кадаре, ки тавонад гарм монад.

Агар њарорати њавои дохили гармхона шабона ба -4°C расад, баъди рузи абрнок, хатари калони сармохурии сабзавотњо ба вуљуд меояд, дар зимистон хамеша шабона пардаи гарм ё/ва чодарро аз болои зироатњо пушонед (ё ягон материали нигоњдорандаи гармї).

### 6.2. АТАЉРИБАӢОИ КИШОВАРЗЉ (ТАХКУРСЉ)

Таҷрибањои асосии кишти сабзавот аз омода кардани хок то ба љамъовариї њосилот дар ин љо ба таври мушаххас оварда шудаанд. Дењќононе, ки дар соњаи парвариши сабзавот таљрибаи кофи надоранд, метавонанд аз ин қисмат маълумоти умумиро пайдо кунанд. Дењќононе, ки дар соњаи парвариши сабзавот нисбатан таљрибаи бойтар доранд, метавонанд донишу малакашонро такмил дињанд.

#### 6.2.1. Лавозимот

Обпошак, олотњои кўчонидани сабзавот ба љои дигар, каландзанак ва дигар лавозимоти боғи барои кишт дар гармхона зарур мебошанд. Термометрњо (термометри хок ва термометри минимум/максимуми њаво) низ лавозимоти зарурианд.

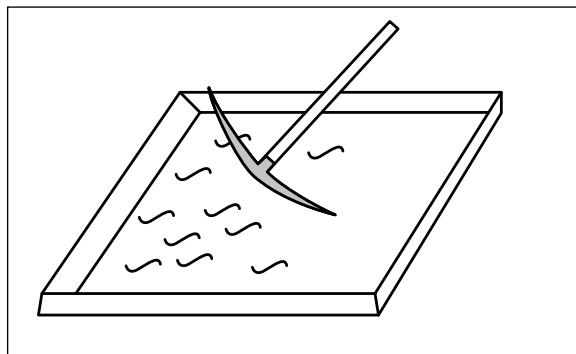


Сурати 6: лавозимоти зарурї барои гармхона

#### 6.2.2. Омода намудани љои кишт

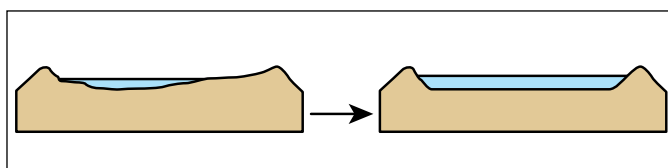
Тяк рўз пеш аз кишту кор, њамвор ва обёри кардан

1. Чўќурии коркарди хокро барои кишт муќаррар карда (ба андозаи дилхон), поруро аз руи талаботњо пошед (ниг. ба § 6.4.1), хокро гардонед ва аз сангњо, алафњоии бегона ва появу реша тоза кунед.



Сурати 6

2. Чўќурии хокро бо об пур кунед ва лабњои чўќурии хокро њамчун ченак истифода баред. Агар чўќурии хок нағз њамвор нашуда бошад ин метавонад барои рушди оядаи растани таъсири манфиро расонад, чунки қисми дохилии чўќури сероб шуда қисми болоиаш метавонад хушк монад.



Сурати 7

3. Рӯзи кишт замин бояд нам дошта, аммо обдор набошад. Дар ваќти муќарар кардани хатҳои шинондан, чуқури ва масофае барои ӯар як зироат муайяншудааст бояд ба назар гирифта шавад (§ 7 маълумот оиди зироатҳо ).

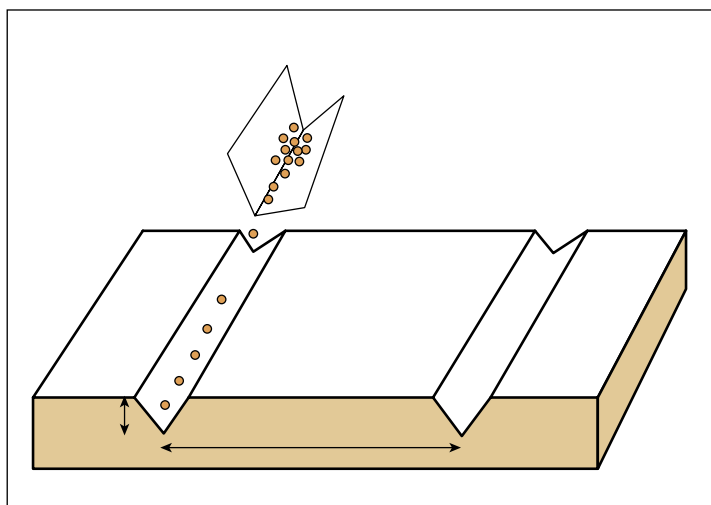
### 6.2.3. Кишти бевосита ва ягонакунӣ

Ду усули мутобикъ гардонидани зироат мавҷуд аст:

- Кишти бевосита сипас ягонакунӣ
- Кишт сипас кӯчаткунӣ

The first method is adapted to all vegetables grown Усули яқум барои ӯамаи сабзавотҳо, ки дар зимистон месабзанд ва махсусан нисбати сабзавотҳои решагӣ ва сабзавотҳои баргӣ истифода бурда мешавад.


Кишт: Хатогиҳои маъмул ин хеле зиҷ шинондани сабзавотҳо аст. Зиҷии баланд баъди сабзидан ба ракобати вазнин, вайроншавии тухми ва сарфи зиёди ваќт барои ягонакунӣ оварда мерасонад. Дар ӯар як сантиметр як дона тухми кифоя аст. Тухмиҳои калон аз рӯи тавсияҳо як-як кишт шуда, тухмиҳои майда бошанд ё бо даст ва ё бо пораи когаз дар дохили лӯяк пошида мешаванд. Тухмиҳои хеле майда метавонанд бо кум пеш аз шинондан омехта шаванд: ин метавонад пешии роњи зиҷшавии онҳоро нигоҳ дорад.



Сурати 8

Баъди кишт тухмиҳо бояд бо хок рӯйпӯш карда шаванд, ва ба воситаи хати шинонда об гузаронда шавад.

Ягонакунии яқум: Баъди ду ё се ӯафта вобаста аз ӯарорат ва навъ, ваќте ки растанӣ 3 баргро мебарорад, ягонакунии яқум бояд гузаронида шавад. Растанӣ дар ӯар як 3 сантиметр гузошта шуда, растанииҳои калону солим нигоҳ дошта мешаванд.



Сурати 9

Ягонакунии дуум: тақрибан 1 моҳ баъди ягонакунии яқум, ваќте ки растанииҳои танаи худашонро дар лӯякҳо маълум менамоянд, ба воситаи ягонакунӣ масофаи махсус барои гуногуни лӯдо карда мешавад. Барои сабзавотҳои баргӣ ягонакунии дуум метавонад ӯамчун ӯосили яқум ӯисоб шавад.

### 6.2.4. Парвариши ниӯолҳои дар гармхона ва ба лӯи доими гузаронидани онҳо

Агар баъзе намудиҳои растанӣ ба лӯиҳои дигар кучонда нашаванд (ба мисли сабзӣ, шалгам, шалгамча, испаноч), пас дигар намудиҳои метавон дар ниӯолхона шинонда баъд дар берун дар зарфҳои ё ба дигар лӯи гарм кучонда шаванд. Ин раванд лӯиро нигаҳ дошта, инчунин барои ташаккули системаи решаи пайдор кумак мерасонад. Шинондан ба таври шинондашавии бевосита ӯисоб мешавад (саъифаи пешинаро нигаред) ва ниӯолҳои агар зарур бошад ба лӯи дигар кучонда мешавад. Сарфи ваќт дар ниӯолхона аз ӯароратҳо ва навъҳои вобастагӣ дорад: одатан 1 моҳро дар бар мегирад. Барои гирифтани сифати хуби ниӯолии сабзавот зиҷии охири (баъди як моҳ) на бояд зиёд аз 100 растанииҳои/м<sup>2</sup> бошад.

Агар барои шинондан дар гармхона ӯаво хеле хунук бошад, он метавонад дар лӯи гарм дар кӯтичаҳои шинонда шавад ва баъди гулшукуфии ниӯолҳои онҳоро дар зарфҳои майда барои кулай будан ва кам кардани фишор дар ваќти шинондан аз нав шинонед. (сурати 6, лӯдвали 8). ӯамаи зарфҳои майда ва контейнерҳои бо

хоки серғизо ва поруи хуб расида пур карда мешаванд. Њамаи зарфу җутињо дар зерашон сурохињои майда барои хориљшавии об доранд.

Иклими дохили гармхона мањдуд аст, он аз иклими беруна, ки шамолї, хунук ва хеле хушк аст, фарк дорад. Агар растанї аз дарун ба берун бе ягон омодагї шинонда шавад, он метавонанд нобуд шавад. Пеш аз шинондани нињолњои дохилї, онњоро бояд омода кунанд. Кам кам, дањ рўз пеш аз шинондан онњо бояд ба хушкї, шамол ва њавои хунук обутоб ва мутобик кунонда шаванд. Ин метавонад ба воситаи оњиста оњиста кам кардани оберї ва вентелятсия кушода шабона ба даст оварда шавад.

Мисоли пуртоќати нињолхо пеш аз шинондан ба њои дигар:

- нињолњои пиёз 10 апрел шинонда шуда, дар берун 20 май ба њои дигар шинонда шаванд.
- аз ваќти шинондан то 10 май гармхона аз соати 10 сањар то 14.30 вентеляция гузаронида шавад
- баъди он муњлати пуртоќаткунї оғоз мегардад.



Сурати 7: истифодаи зарфҳои майда барои истењсоли нињолї

### Љадвали 3

	11-ум	12-ум	13-ум	14-ум	15-ум	16-ум	17-ум	18-ум	19-ум
Вентелятсия кушода	9:00 18:00	8:30 19:00	8:00 19:30	7:00 20:00	6:30 21:00	6:00 22:00	5:00 23:00	Махкам нест	Махкам нест
Микдори об	4л	3л	-	4 л	-	3л	-	2л	-

Истифодаи киштхоки гарм:

Баъзе намудњои растанї барои гуљкунї шароити муайянро талаб мекунанд (мисол: ба помидор даркор, ки њарорати хок на кам аз 20°C бошад, то ки гуљ кунад ва 15°C барои сабзиши ба таври лозими). Њарорате, ки аз дохили пору њангоми турш шудани моддаи органикї (барг, хасу хошок ва поруњои нав) хориљ мешавад, метавонад барои гармкунии киштхок истифода шавад. Љуйбори 50 смро канда, растаниро њойгир намуда (ниг.ба щадвали 7 А), баъд аз ин обро сар дињед.

Баъди 1 њафта хоки болої барои кишт ва кучонидани растанї нисбатан гарм мешавад. Дањ рўз пеш аз аз кучонидани растанї қисми болоии растанї бо тег бурида мешавад ва он бояд шакли җутии 10x10x10см-ро мегирад. Решањо дар ин њолат бисертар инкишоф меёбанд. Ин амалиёт 3 рўз пеш аз кучонидани растанї бояд такрор карда шавад. Баъди ин бардоштани њар як растанї бо қисмаш осонтар мешавад ва он бе ягон зарар бо реша аз нав шинонда мешавад. (љадвали 7 В)

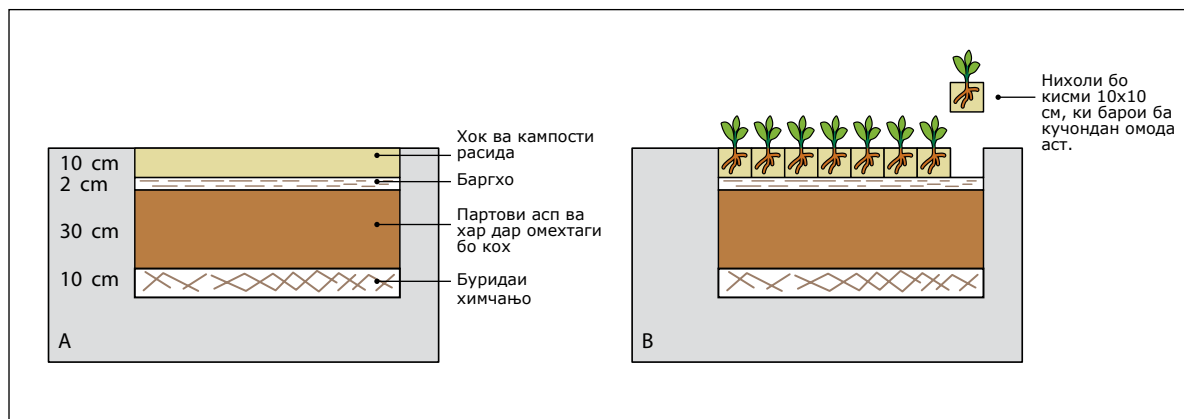


Figure 10: nursery production. Hot bed

**Сифати хуби нињоли растани инхоянд:**

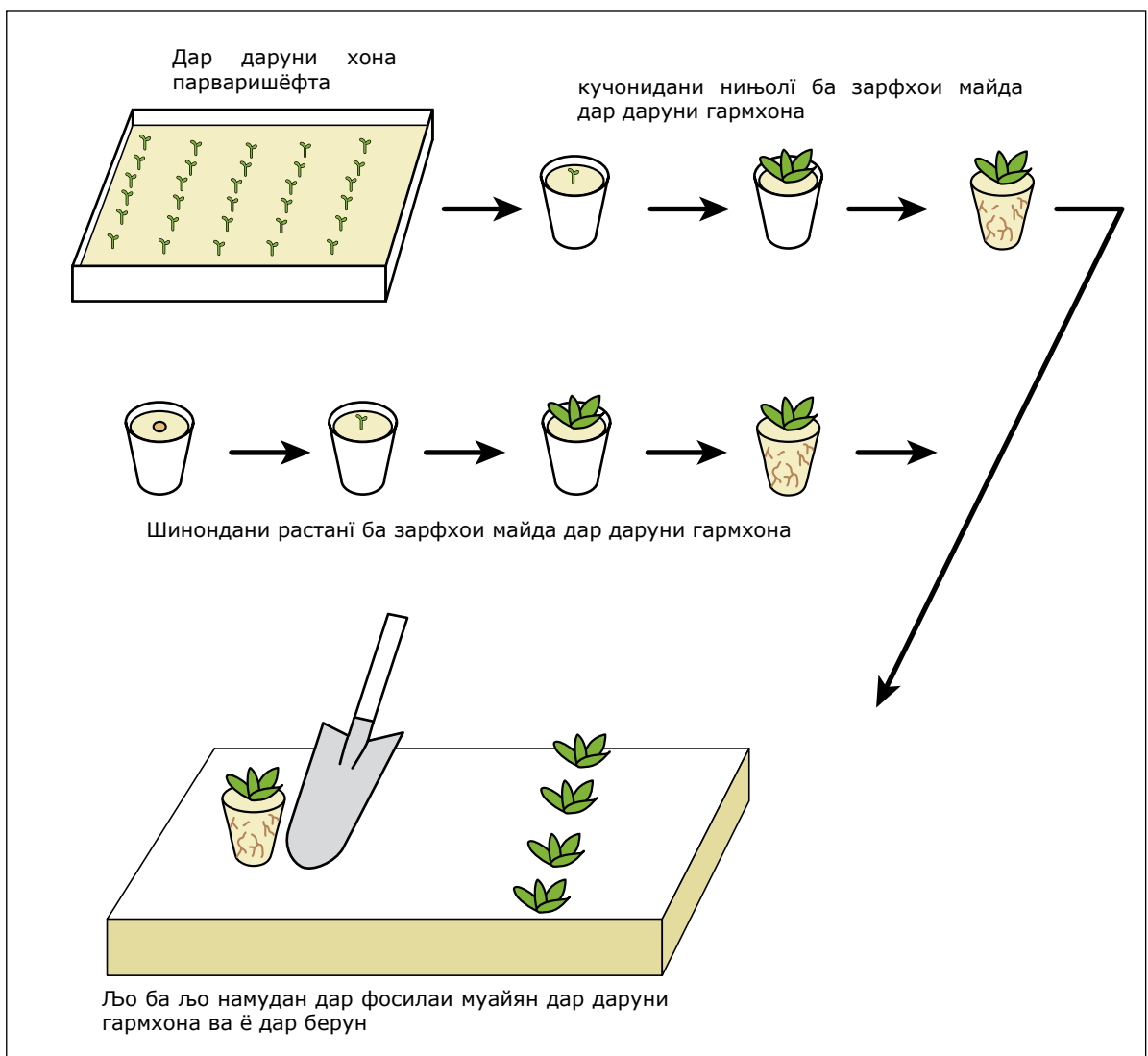
Майда,  
Гафс  
Пуркувват  
Сиёхранг  
Бо системаи решаи гафс

**Иқдомњои баъдї:**

Ба назар гирифтани масофаи байни растанихо  
Ташкил ва таъмини обёрии хуб, рўшної ва  
компости расида  
Охиста охиста кушодани гармхонаро як хафта  
пеш аз кучонидани растани ва дар ҳамон вақт  
кам кардани обёри барои пуртоқат кардани  
нињолњо.

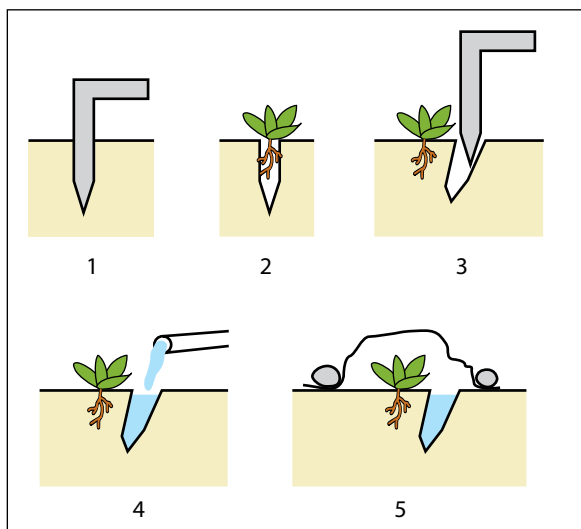


Кучонидани нињоли ба берун њамеша ба растани фošор меоварад. Њосилнокї аз сифати нињоли  
вобаста аст.



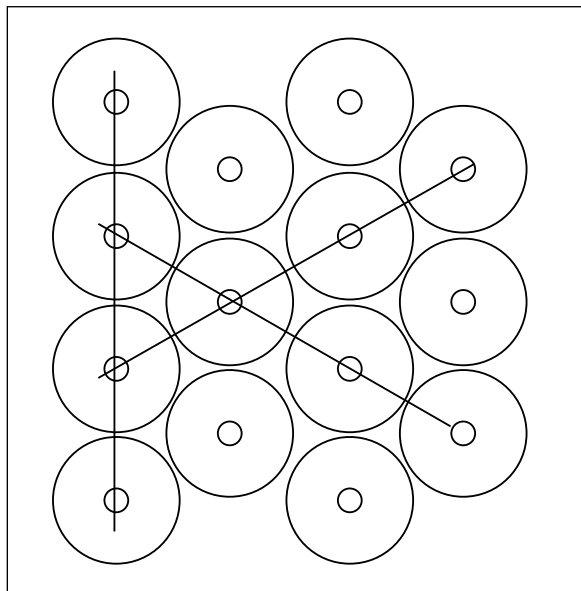
Љадвали 11: Истифодаи зарфҳои майда ва контейнерњо кўтињо барои истењсоли нињолњо

Дар Ӣар ду маврид: ӳабл аз ниӢоликуни ва кишт як руз пеш раванд хок бояд хуб об дода шавад. Баъди кишт баргӢоро набояд бо об тар кард ва дар тули як руз ба онӢо сояро бояд таъмин кард. (мисол бо когаз. Ниг ба чадвали 12)



Љадвали 12: Кадамхо барои аз кучондани ниӢолхо ба берун (сурах кардан, ниӢолиро љобальо кардан, бо когаз пушондан)


Аз Ӣама беътар љо ба љо кунии чуқурии хок ва ниӢол бояд ба воситаи кофтан чун тахтаи шоӢмот сурат гирад ва он бояд барои навӢои калон мувофиќ карда шавад (карам, гулкарам, помидор) (расми 12)



Расми 13: љо ба љо кунии хок ба воситаи кофтани хок

### 6.2.5. Баъзе хусусиятҳои љамъ кардани Ӣосили кабудиӢо ё растаниҳои баргӣ

Дар бисёрии растаниҳои баргӣ ва кабудиӢо баргҳои калонро метавонед фақат дар ваќти Ӣосилгундорӣ љамъ кунед ва баргҳои нав барои сабзиш гузошта шаванд.



Расми 14: Љамоварии Ӣосил фақат ба воситаи љамъ кардани баргҳои калон.

### 6.2.6. Обёрӣ ва захира кардани об

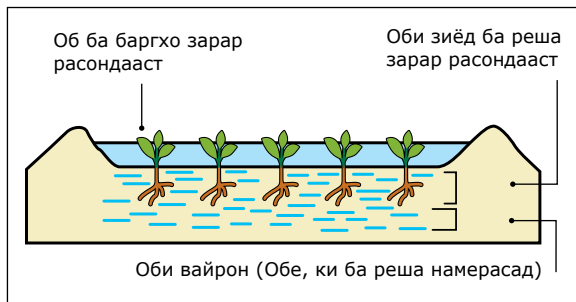
Ӣарорати об барои обёрӣ бояд бо Ӣарорати хок якхела ё аз он камтар гармтар бошад. Решаи растани оби хунуќро нагз чазб намекунад. Дар давраи зимистон дар даруни гармхона об дар зарфҳои (контейнер) сиёӢ бояд нигоӢ дошта шавад ва дар љои офтобӣ монда шавад, то ки нури офтобро гирад ва барои обёрӣ гарм карда шавад. Ин амал метавонад моддаи термавии гармхонаро беътар кунад.



Расми 8: Обёрӣ бо обпошак

Пеш аз гулкунӣ ва дар давраи гулкунӣ бисёр муҳим аст, ки ба воситаи обёрӣ бо микодори кам қабати болоии хокро дар ӯлати намі нигоҳ дошт. Микдори нодурусти об дар қабати болоии хок, ва ҳуб рост накардани ӯй барои шинондан метавонад ба давраи гулкунӣ ва расиши навдаъ таъсир расонад.

Оберӣ бояд ба таври зерин амалӣ гардад (расми 8): оби зиёд метавонад ба растанӣ зарар расонад (хусусан ба растаниҳои ӯвон) ва ба беӯда истифода бурдани об оварда мерасонад (расми 15)



Расми 15: Таъсири манфии обёрии изофа

**Таъсир ба баргҳо:** Обёрии изофа баргҳо бо хок мепушад ва ин фотосинтезро кам мекунад. Ин ӯнатто метавонад касалиро аз як барг ба барги дигар гузаронад, мубодилаи газро ё кам ва ё тамоман катъ мекунад. Обёрии изофа метавонад ба растанӣ зарар расонад, баргҳооро бо хок пушонад, решаро ба боло барорад...

**Таъсир ба реша:** Обёрии изофа метавонад микдори ӯворо дар хок кам кунад (сурохиҳои ӯворо мепушад) ва ин нафаскашии растаниро катъ мекунад. Ин барои касалиҳои, ки аз хок мебароянд шароити мусоид фароҳам мекунад.

**Таъсир ба об ва идоракунии хок:** Агар микдори об аз микдори обе, ки растанӣ ӯабдида метавонад зиёд мешавад ва обе, ки аз поёни реша мегузарад оби беманфиат мебошад. Ин об бисёрии минералҳо ба поёни хок мебарад, ки ин ба камшавии ӯизо ва минералҳо дар таркиби хок оварда мерасонад.

### 6.2.7. Захира қардани об

#### 6.2.7.1. Таҳлил ва усул

Захира қардани об ин:

1. Микдори дурусти об бо микдори дурусти такроршавии обёрӣ
2. Кам қардан ё катъ қардани гумшавии об ба воситаи бӯғшавӣ

Ҳок наметавонад, ки дар даруни худ оби зиёдро захира кунад, ва ин аз хусусиятҳои физики ва химиявии хок вобастагӣ дорад. Ҳоке, ки реги бисёр дорад наметавонад, ки оби зиёдро захира кунад. Ҳокҳои вазнин метавонанд оби бисёртарро захира кунанд. Ивазкунии пору метавонад

қобилиятнокии хокро барои захира қардани об баланд кунанд. Обёркунӣ бояд қобилияти решави растанӣро мустақкам кунад: ин ченак маълум мекунад, ки микдори об бояд чи қадар бошад.

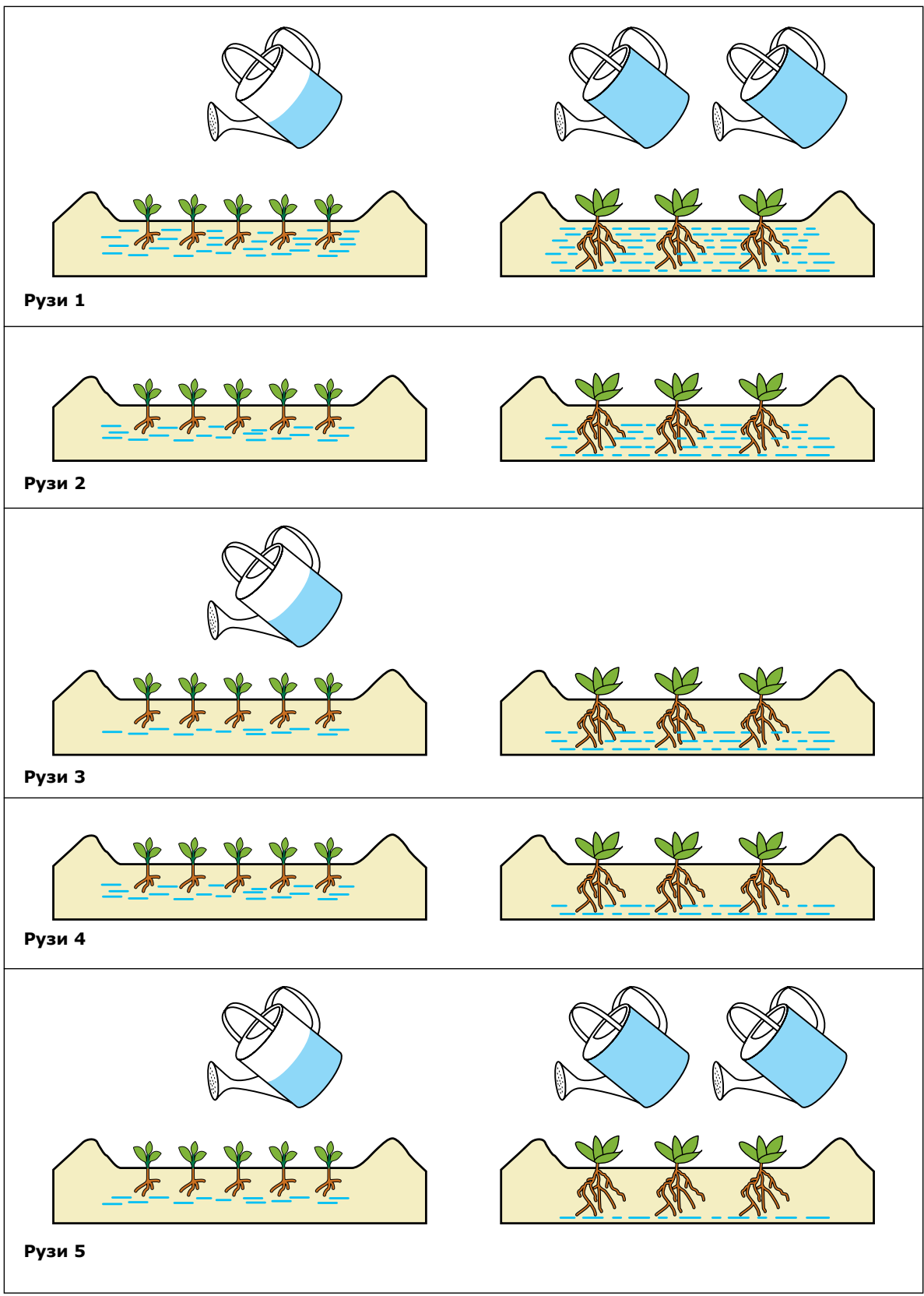
Дар ин маврид растанӣ обро аз ин захира то хушкшавӣ мегирад. Дар ӯамин вақт бояд растанӣ бояд аз сар обёрӣ қарда шавад: ин такроршавии обёриро муаян мекунад. Ин ба марӯилаи инкишофи растанӣ ва ба иқлим (ӯарорат, намнокӣ, рушноӣ) вобастагӣ дорад.

Микдор ва такроршавии обёркунӣ бояд ба намуди хок, ба ӯаво ва ба марӯилаи инкишофи растанӣ мутобик қарда шаванд. ӯисоби аниқ барои ин, маӯорат ва воситаҳои махсусро талаб мекунад ки дар ин дастурмаал оварда нашудаастанд. Вале деӯқононе, ки таӯрибаи зиёди қорӣ бо иқлим, хок ва растанӣ доранд, нагз медонанд ва метавонанд ин масъаларо ба назар гиранд.

Мисол:

Расми 16 обёркуниро дар як ӯуяки хок, ки барои растании болиғ ва растании ӯвон лозим аст, муқоиса мекунад. ӯуяк метавонад 1,5 м<sup>2</sup> хоки вазнин (хоке, ки қобилияти захира қардани оби зиёд дорад) дар охири зимистон (бӯғшавӣ он қадар зиёд нест) дошта бошад. Намуди растанӣ метавонад испиноч будан, қор моӯа дар тарафи чап ва як моӯа дар тарафи рост.

1. Дар рузи якум, қобилияти хок то ба дарачаи пурра расонда мешавад то ба қуқурии реша. Барои ин оби зиёд дар тарафи чап лозим аст, қунки решаҳо қуқур ӯойгтр шудаанд ва қобилияти хок барои пур шудан қалон аст: ду сатили пур лозим ӯастанд. Дар тарафи рост решаҳо майдатар ӯастанд барои ӯамин микдори қамтари об барои пур қардани қобилияти хок лозим аст: факат ним сатил лозим аст.
2. Дар ин маврид бӯғшавӣ ва истифодабарии об аз тарафи растанӣ ба захираи хок мераванд
3. Дар рузи сеюм, барои растанӣ қавон (тарафи чап) захира мавқуд нест, қунки қобилияти захиракунии об қам буд. Онро бояд аз нав пур қард: ним сатил об лозим аст. Барои растанӣҳои болиғ захира мавқуд аст, қунки микдори зиёд захира шуд.
4. Дар ин маврид бӯғшавӣ ва истифодабарии об аз тарафи растанӣ ба захираи хок мераванд
5. Дар рузи панҷум, ӯар ду захира ӯоли мешаванд ва бояд аз сар пур шаванд. Дар тарафи рост микдори об ӯамаги 4 сатил дар панҷ руз, дар тарафи чап 1,5 сатил лозим аст: растанӣҳои болиғ нисбат ба растанӣҳои қавон обро зиёдтар истифода мебаранд (ба воситаи баргҳо бӯғшавӣ зиёдтар аст) лекин такроршавии обёрӣ бояд бисёртар бошад (баӯди ӯар ду руз) қунки захираи хок аз сабаби қутоӯ будани реша қам аст.



Расми 16: Мутобик кардани микдори об ва такроршавии обёрӣ ба ҳаљми растанӣ.


#### 6.2.7.2. Нарм кардани замин:

Нарм кардани замин ин коркарди кабати болоии замин мебошад, ки кабати болоии хокро мекушояд. Вале ин бояд ба решаи растанӣ зарар наоварад.

Нарм кардани замин баъди обёри обро ба воситаи кам кардани буғшаваи захира мекунад (расми 9)



Расми 9: Нарм кардани замин захираи обро зиёд мекунад



Љадвали 17: Нарм кардани замин алафҳои бегонаро якбора нест мекунад

- Нарм кардани замин наворо ба хок илова мекунад, ин як кабати алоҳидаро пайдо мекунад, ки намиро дар пойони он нигоҳ медорад.
- Нарм кардани замин ба воситаи зиёд кардани гардиши моддаҳои органикӣ ӯсилнокии заминро баланд мекунад
- Нарм кардани замин алафҳои бегонаро нест мекунад

#### 6.2.7.3. Мулчакунонӣ:

Таълил:

Мулчакунонӣ ӯалми бӯхоршавии заминро бо пӯшондани масолеҳи мувофиқ ба мисли боқимондаи алафҳои бегона, хасу хошок, пору, коғаз, полиетилен кам мекунад. Мулчакунонӣ метавонад таъсири иловагӣ ба ӯарорати хок, серғизошавии хок, ба осон азхудкунии моддаҳои ғизоғие оварда расонад (вобаста ба кадом масолеҳ истифода мешавад). Мулчакунонӣ структураи хокро нигоҳ медорад.

Масолеҳ барои мулчакунонӣ

- мулчакунонии пластикӣ: полиетилене сиён гармиро дар хок нигоҳ медорад ва алафҳои бегонаро идора мекунад.
- Коӯ, хасу хошок
- Пӯстлохи санавбар ва дигар дарахтҳо
- Сангҳои паӯн (барои коӯ ва меваҳои буттагӣ тавсия карда мешавад)
- Баргҳо
- Поруи нимрасид: ӯсилхезии хокро зиёд мекунад

Обёрии чакра: як воситаи алтернативӣ барои мулчакунонӣ мебошад, вале ин маблағгузори зиёд ва маӯорати махсусро талаб мекунад, ки дар ин тавсиянома нишон дода намешавад.

### 6.3. ӯИМОЯИ НАБОТОТ АЗ

Шароит дар гармхонаҳо на фақат барои зироат мусоид аст, балки он метавонад ба ӯашаротҳои зараровар, ки ба зироат зиён меоваранд, хуб мусоид мебошад. Аз ин рӯ ӯашаротҳои ӯархела метавонанд дар шакли алафҳои бегона, ки бо зироат рақобат кунанд, ӯашаротное, ки аз ӯисоби зироат ғизо мегиранд ва ё касалиҳои растанӣ зарари калон мерасонад.

#### 6.3.1. Алафҳои бегона

Алафҳои бегонае, ки бо зироат барои манбаҳои ғизоӣ рақобат мекунанд бояд дастӣ нест карда шаванд. Олоти нармкуниро метавон барои решакан кардани алафҳои бегона истифода бурд. Мунтазам нармкунии байни лӯякҳо хокро аз алафҳои бегона нигоҳ медорад. Алафҳои бегонаро то пухта расидани тухмиашон бояд нест кард.

Агар дар хок тухмиҳои алафҳои бегона зиёд шуданд роҳи аз хама хуб нест кардани ин алафҳо ин истифодаи кишти бардуруғ мебошад:

1. Таёр кардани лӯи барои коштан
2. Обёрикунӣ
3. То сабзшавии тамоми алафҳои бегона мунтазир бояд шуд
4. Нест кардани алафҳои бегона ба воситаи нарм кардани замин

Агар лозим бошад ин кор бояд ду ё се маротиба пеш аз коштан такрор шавад, то ки захираи тухмиҳои алафҳои бегона аз хок нест шавад

#### 6.3.2. ӯашаротҳои зараррасон

Мувозинати сукунати ӯашаротҳо дар табиат нигоҳ дошта мешавад, зеро онҳо даррандаҳо ва муфтхӯрҳо доранд. Сукунати ӯашаротҳо идора карда мешавад. Дар муӯити гармхона танҳо якчанд намуди сабзавот парвариш мешавад, ки он ба идоракунии табиӣ имконият наменидад. Баъзе вақтҳо афзоиши ӯашаротҳои лӯи дорад, ки ин ба ӯсилнокӣ ва сифати маъсулоти сабзавот таъсири манфӣ мерасонад.

##### 6.3.2.1. Пешгирӣ

Асоси парвариши органикӣ ин ба вуӯуд овардани шароити мусоид барои муфтхӯрҳо

ва даррандањо, ки онњо ба идоракунии табиї мусоидат менамојанд. Барои хамин бояд:

- Гуногунии биологиро бояд бехтар кард; ба воситаи кишт кардани намудҳои гуногун ва ба миқдори ками алафҳои бегона ӯй додан дар ӯйхое, ки онњо бо зироат рақобат намекунанд
- Ба миқдори ками сабзавотњо (салат, шалгам) бояд барои гул кардан шароит фароњам овард, ва дар даруни гармхона бояд гул кишт кард. (барои муфтхӯрњо гул лозим аст)
- Дар даруни гармхона бояд тайёр кардани пору (компост)-ро ба роњ монд (бисёрии кирмхо дар даруни компост афзоиш мекунанд, ин гуногунии биологиро бењтар мекунад)
- Дар даруни гармхона бояд вентилятсия бошад, гармхона бояд аз меёр зиёд гарм нашавад.
- Агар зарурати зиёд набошад аз истифодаи дору(бо дорупошак) бояд даст кашид чунки ин кирмхои фойданокро низ метавонад нобуд кунад.
- Якчанд намуди зироатро бояд кишт кард: баъзе зироатњо ба баъзе њашаротњо таъсири манфӣ доранд, асосан растаниҳои муаттар (нигаред §6.7 якљо кардани намудҳои зироат)
- Киштгардон бояд риоя карда шавад (§ 6.6)

#### 6.3.2.2. Њуљуми њашаротњои зараровар

Аввал бояд намуди њашаротњоро муайян кард, ва баъд дар асоси ин корҳои мухталифро амалӣ кард. Агар доруҳои махсус дастрас бошанд бояд пошида шаванд. Доруҳое, ки хамаи намуди паразитхо ва њашаротњоро нест карда, ба зироат фоида меоваранд, бояд истифода нашавад. Агар доруҳои махсус дастрас набошанд, доруро факат дар ӯйхое пошиданд даркор, ки дар он ӯ эхтиёлоти зиёд барои дору аст.

#### Ширинчањои оилаи Афидањо

Хатарии аз хама калон барои гармхонахо ин ширинчањо мебошанд. Ин њашаротњо бо рохҳои зерин идора карда мешавад.

- Хокистари чубро дар ӯе, ки ширинчањо зиёданд, пошед
- Шир + сир + об бояд пошида шаванд
- 150 гр. собунро дар 1 литр об чушондан то ба холати об шудан. Баъд аз хунук шудани омехта як миқдор равган ба 10 миқдори омезиш хамрох кунед. Ин маълумро метавон дар зарфи шишагӣ нигоњ дошта ва дар ваќти лозими истифода баред. (1 миқдор барои 10 миқдори об).

Доим бояд дорупошаки махсус барои доруҳои химикӣ истифода шавад. На бояд ин доруҳоро бо дигар воситахо истифода бурд (обпошак, ва дигархо). Дар назар доред, ки ин масулотхо препаратњои доругӣ доранд. Бояд факат миқдори муаяншуда истифода шавад.

#### 6.3.3. Касалињои растани

Касалињои наботот аз занбуруғњо, бактерияхо ва вирусњо пайдо мешаванд. Онњо дар мавриде пайдо мешаванд, ки компости норасида, пору ба

ӯи нурухо, ё миқдори зиёди нурихо истифода мешавад.

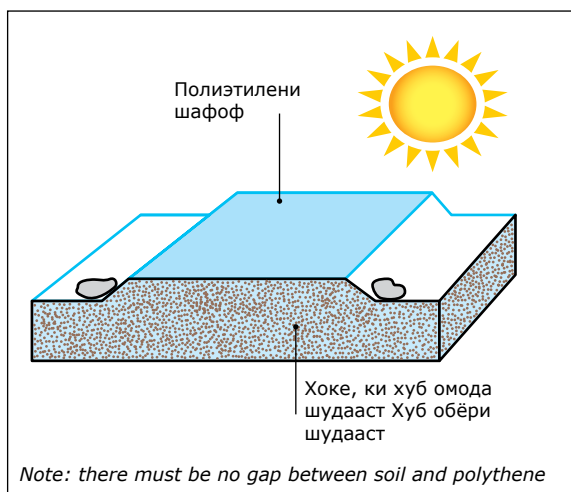
Барои бартараф кардани ин касалињо:

- факат бояд компости расида ё нурихои минералӣ истифода шаванд (§ 6.4.1)
- киштгардон истифода шавад (§ 6.6)
- обпошакро истифода баред, обёри бояд зиёд нашавад
- Ба нами бояд ӯй надод, вентилятсия бояд кор кунад, ва обёри факат бояд сањар суръат гирад
- Тухмихои солим бояд истифода шаванд, ки касалӣ надоранд

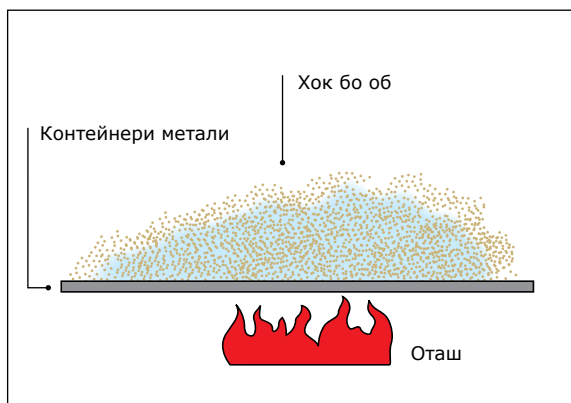
#### Безарар намудани хок:

Факат барои истењсоли нињолњои сабзавот: Агар баъзе растаниҳои ӯавон зуд баъд аз афзоиш бо сабаби касалињо дар хок буда ба халокат расанд дар ин маврид хоке, ки барои истењсоли нињолњо истифода мешавад бояд безарар карда шаванд.

Хок тавассути онро гарм кардан безарар мешавад: хокро хамчун як бистари хуб тайёр кардан лозим аст, бояд хуб рост карда шавад, хуб обёри карда шавад ва дар муддати як хафта бояд бо полиетилен дар зерин офдоб пушонда шавад (расми 18), ё ки хоки тар дар контейнери метали бо оташ гарм карда шавад (расми 19).



Расми 18: Хоки безарар кардашуда аз гармии офтоб



Расми 19: Хоки безарар кардашуда аз оташ

### Коркард бо химикатҳо:

Ангушти чубе, ки бо тухмихо омехта шудааст ниёолро аз касалиё нигон медорад. Тухмие, ки бо фунгицидхо коркард шудааст метавон аз бозор ӯарид кард.

Дигар фунгацидхо (бо мис ё бо сулфур) барои кишоварзи дар бозор вуљуд доранд. Онњоро метавон дар барњо пошидан, омехта бо хок ё тухми мувофики мақсад ё дастур. Коркарди прафилактики метавон гузарондан.

### 6.4. Таъмин намудани ӯосилхезии хок

Бо сабаби он, ки гармхонахо доим дар истифода хастанд, ӯар кишт миқдори муайяни моддахои ӯизоиро бо ӯосил аз хок берун мекунад, барои хамин бисёр мухим аст, ки ӯосилхезии хокро нигон дошт, то ки хок тамоман камкуват нашавад.

Минералхо (маъданњо) ин моддахои ӯизоӣ барои растани мебошанд. Дар байни онњо Нитроген (N), Фосфор (P) Потасиум (Калий) аз хама мухим хастанд. Ин минералхо дар об ӯал мешаванд. Дар табиат онњо аз моддахои пусида (мурда, растани, пору, баргњо) пайдо мешаванд. Ин ӯараёни пӯсидашавӣ аз микроорганизмхо вобаста мебошанд. Барои он, ки моддахои ӯаббидашаванда аз моддахои органики ӯудо шаванд барои онњо бактерияњо, занбурӯгњо лозим хастанд. Барои хамин ӯараёни туршшавӣ дар аввал минералхоро истифода мебаранд ва дар хамин маврид ба ракобат бо эхтиёлоти ӯизоӣ растани мебарояд. Барои хамин нурихои органики, ки хуб пусида нашудаанд бояд истифода нашаванд (дар мисоли поруи хайвон).

Мақсади дехкон ин таъмин кардани растани бо моддахои ӯизоӣ мебошад то, ки талаботи растаниро конеъ гардонад. Ин талаботхо барои ӯар як растани ва дар мархилахои гуногун аз хамдигар фарк меканд (љадвали 1 талаботи зироатњои гуногун барои компост нишон медиҳад) Талаботи аз хама зиёд дар мархилахои зерин вуљуд дорад:

- барои растанихои баргӣ дар давраи болиғи растани (мисол, баъд аз ӯам кардани ӯосили якум)
- барои растанихои решагӣ дар давраи сабзиши реша,
- барои зироатњом мевагӣ дар давраи сабзиши мевахо

Барои хамин модахои ӯизоӣ гуногун вуљуд доранд:

- компосте, ки баъд аз пуштшави ба як моддаи хуби органики табдил ёфтааст
- нурињои минерали: солитра, карбамид, суперфосфат

Нурии органики аз поруи чорво тайёршударо дар ваќти омода кардани хок барои кишт бояд пошид. Нурихоро метавон дар даврае, ки эхтиёлот барои онњо аз хама баланд аст хамчун моддахои иловагӣ ба хок ворид кард. Нурии органики аз поруи ӯайвонот тайёршуда ва нурихои минерали дар якљоягӣ ба хок ворид намудан мувофики мақсад аст, чунки компост

барои ӯаббидани минералхо ки дар об ӯал мешаванд, ёрдам мекунад.

### 6.4.1. Тайёр кардани нурии органики (компост)

#### 6.4.1.1. Таълили пору

Нурии органики ин пусидашавии модахои органики мебошад, ки аз тарафи дехкон барои ба даст овардани моддахои даркорӣ истифода карда мешавад. Пору аз худ моддахои халшавандаро ба хок ӯудо мекунад, ва дар дохили худ моддањои органики дорад, ки он минералхоро захира мекунад ва онїста онїста онњоро ба шакли гумус табдил медиҳад аз худ ӯудо мекунад. Вуљуд доштани поруи органики дар хок инчунин структураи хок (барои сабзиши реша) ва захираи обро бехтар мекунад. Истифодабарии поруи органики ин роњи ягонаи бехтар кардани ӯосилхезии хок мебошад. Љадвали 2. (§ 8.2) дар бораи поруи органики маълумоти муфасссал медиҳад (усуљхо, чи хел бояд поруо таёр кард...).

#### 6.4.1.2. Истифодаи поруи органики

Пеш аз истифодабарии поруи органики бояд аз тури симин ё галбер гузаронида шаванд. Одатан пору дар ќабати болоии хок (5 см) мувофики талаботи намуди зироат пеш аз пошидани тухми ё кишт пошида мешавад. Талабот ба пору барои растанихои гуногун дар ӯадвали 1 нишон дода шудааст. Поруи нимтайёр ва поруи хоме, ки (поруе, ки аз галбер гузаронида нашудааст) бо хок пушида шудааст воситаи хуб барои мулчакунӣ мебошад.

**Љадвали 4: Талабот ба поруи органики барои растанихои гуногун**

Талаботи кам	Талаботи миёна	Талаботи зиёд
Бе пору	Аз 10 литр камтар / m <sup>2</sup> = 3 kg / m <sup>2</sup>	10 то 20 литр / m <sup>2</sup> = 3 то 6 кг / m <sup>2</sup>
Сир	Љаблабу *	Боимљон
Пиёз	Барњои	Карафс*
Шалгам	лаблабу *	Карам *
Шалгамча	Сабзи *	Гулкарам*
	Карафс*	Испиноч*
	Љубиё *	Каламфур
	Салат (летус) *	Памидор
	Нахуд *	Бодиринг

\* Поруи расида лозим аст

Барои истифодаи бехтарини пору бояд киштгардон истифода шаванд:

1. пору (15 то 20 литр / m<sup>2</sup>) барои растанихое, ки талаботи зиёд доранд
2. дар худди хамон ӯой, барои растанихое, ки талаботи миёна доранд
3. дар худди хамон ӯой, барои растанихое, ки талаботи кам доранд

дар хамин маврид, дуоам а сеоам зироат поруе, ки аз зироати якум мондааст истифода мебаранд.

#### 6.4.2. Нуриҳои минералӣ ё маъданӣ

Нуриҳо, ба монанди нуриҳои химикӣ, хокистаранги чуби, поруи мург дар миқдори кам хамчун моддаи иловагии дар даврае, ки талабот зиёд хаст истифода мешаванд (мисол дар давраи инкишофи мева). Аз байни нуриҳои химикати бартарият бояд ба нуриҳои комплекси (N,P,K) дода шавад.

Истифодабарии зиёди нуриҳо ба хок ва зироат зарар мерасонад, ва инчунин ба ифлосшавии экалогия оварда мерасонад.

### 6.5. Намудҳои зироат, муъимияти сифати тухмӣ

#### 6.5.1. Тухми тилъоратӣ

Барои ӯар як намуди сабзавоти киштшуда намудҳои гуногун аз тарафи шабакаҳои навсанли тухмӣ интихоб шудаанд. ӯар як намуд ба шароитҳо ва истифодаи махсус мутобиқ шудааст. Намудҳои интихобшуда танҳо якхелаанд ва агар дар шароити хуб кишт шаванд ӯосили хуб медиханд.

Мисол:

Салат як намуд мебошад: Аз хамин намуд навъҳои гуногун интихоб шудаанд, баъзе аз онҳо сарак пайдо мекунанд (мисол: «айсберг»), дигарҳо баъд аз буридан авзоиш мекунанд (мисол: салат баул). Баъзе аз онҳо ба хуноки тобоваранд («винер марвел»), дигарҳо ба тобистон бисертар мутобиқанд (ӯараёни гулкуни вақти зиёдтарро талаб мекунанд). Баъзе намудҳо баргҳои мулоим, баъзе баргҳои сахт доранд, баъзе ранги сурх ва баъзеҳо ранги сабз доранд.

Тартиб додани руйхати хамаи навъҳо барои хамаи намудҳо номумкин аст. Дастрас будани хамаи навъҳои тилъоратӣ дар хамаи мамлакатҳо як хел нест, номи онҳо метавонад дигар бошад. Одатан ширкатҳои тухмпарварӣ каталогҳои худро пешниҳод мекунанд.

Интихоб кардани навъ бисёр қадами муҳим хаст. Ин бояд ба муълати афзоиш ва инкишоф, ба

шароити гармхона ва хамчун ба талаботи бозор мутобиқ карда шавад. Муваффақияти қор ба хамин қадам ваобастагӣ дорад. Фақат деъқони боталъриба метавонад навъҳои шиносанд ва ӯудо карда тавонанд.

ӯаридор дар вақти ӯарид бояд ба зарфа, ки дар масолеҳи печонда навишта шудааст диққати ӯиддӣ диҳад:

1. Сифати масолеҳи печондашуда: бояд хуб маҳкам бошад, ӯаво бояд набарояд
2. Муълати истифодабарӣ бояд нагузашта бошад
3. Дараъаи сабзиш бояд аз 80% зиёд бошад
4. Аз ӯихати гинетикӣ бояд тоза бошад: бояд аз 95% зиёд бошад

Барои харид қардани тухмиҳои хушсифат бояд маблағи зиёд сарф қард, чунки сифати бади тухмӣ ба ӯосилнокии паст оварда мерасонад. Агар диққати хуб дар давраи кишт ба қоридани донаи тухмӣ дода шавад, он қох миқдори қами тухмӣ сарф мешавад.

Мисол:

10 гр. тухмии памидор метавонад растаниҳои қифояро барои гармхона таъмин қунад (50 т 2)  
10 гр. тухмии салат метавонад растаниҳои қифояро барои гармхона таъмин қунад

Гибридҳои (F1) аз навъҳои муқаррарӣ қимматтар ӯастанд, вале ӯосилноқияш баландтар ӯаст, ва дар бисёрии мавридҳои ба қасалиҳои тобовар ӯастанд. Тухми аз гибридҳои бояд тайёр қарда нашавад.

#### 6.5.2. Навъҳои маъалли

Навъҳои маъалли гуногунии гинетикӣ зиёд доранд: онҳо назар ба навъҳои якхела ба навъҳои гуногун монандӣ доранд. ӯосилнокии ин намудҳои аз ӯосилнокии намудҳои тилъоратӣ пастар аст, вале бисерттар тобоваранд, кишти онҳо осонтар, ва ба шароити маъалли мутобиқ қарда шудаанд.

Гуногунии гинетикӣ навъҳои маъалии сабзавот ба воситаи қорҳои селекционӣ метавонад беътар қарда шуд. Инро барои намудҳои, ки хатар

ӯадвали 5. Чи хел бояд тухмиро истеъсол қард

Сабзавот	Масолех барои интихоб	ӯараён
Нахуд, лубё	Пешпаз	8 Бояд дар растани пурра хушк шавад 9 Дар ӯои хушк ва тоза нигоҳ дошта шавад
Боимӯон, қасиқум	Тухмиҳо аз меваҳои барвақт расида, ки хуб пухта расидаанд	1. Тухмиҳо бояд дар муълати як ду ҳафта хушк шаванд 2. Дар ӯои тоза ва хушк нигоҳ дошта шаванд
Памидор	Тухмиҳо аз меваҳои барвақт расида, ки хуб пухта расидаанд	3. Тухмиро бо пуст дар зарф бо оби тоза қонед 4. Баъди қанд руз ферментатсия суръат меқирад. Ин тухмиро тоза мекунанд, тухмиҳои сифати паст ба боло мебароянд, тухмиҳои хуб дар тах мемонанд 5. Бо оби тоза онҳоро шӯед 6. Дар қоғаз онҳоро хушк қунед ва нигоҳ доред
Салат	Растаниҳои қалон, ки аз гулшукӯфӣ қафо мондаанд.	7. Баъди хушк шудани тухмиҳо ӯосилро ӯамъ қарда мешавад

**Љадвали 6: Оилаҳои асосии сабзавот**

Asteracea	Apiacea	Liliacea	Fabacea	Chenopodiacea	Solanacea	Brassicacea	Cucurbitacea
Салат эндивий	Сабзи Кабуди Карафс Кориандер	Пиёз Сир	Лубё Нахуд	Барги лаблабу Лаблабу Љорди шветсарияги	Боимљон Памидор Картошка Капсикум Каламфур	Гулкарам Карам Шалгамча Шалгам Њардал Броколи	Каду Бодиринг Тарбух Њарбуза Кабачок Каду

**Љадвали 7**

Сол	Гуруҳе, ки аз як оила ва як талабот дорад	Оилаҳо	Талабот ба пору	
1	Шалгамча, шалгам	Brassicacea	Кам	
2	Шпинат, баргҳои	Chenopodiacea	Баланд	Пору 6 кг/м <sup>2</sup> (***)
3	Лаблабу, сабзи,	Apiacea	Миёна	
4	Љаъфари, карафс	Liliacea	Кам	
5	Пиёз	Brassicacea	Баланд	Пору 6 кг/м <sup>2</sup> (***)
6	Карам, гулкарам	Fabacea	Миёна	
7	Салат	Asteracea	Миёна	Пору 2 кг/м <sup>2</sup> (***)
8	Аз сар то 1			

Дар назар доред, ки гуруҳи 1 ва 5 аз як оила мебошанд

**Љадвали 7**

	Сол 1	Сол 2	Сол 3	Сол 4	Сол 5	Сол 6	Сол 7
Кисм 1	Шалгамча Шалгам	Спиноч Барги лаблабу (***)	Испиноч Барги лаблабу (***)	Пиёз	Карам Гулкарам (***)	Лубё Нахуд	Салат (**)
Кисм 2	Испиноч Барги лаблабу (***)	Испиноч Барги лаблабу (***)	Пиёз	Карам Гулкарам (***)	Лубё Нахуд	Салат (**)	Шалгамча Шалгам
Кисм 3	Сабзи Кабуди Љаъфари	Пиёз	Карам Гулкарам (***)	Лубё Нахуд	Салат (**)	Шалгамча Шалгам	Спиноч Барги лаблабу (***)
Кисм 4	Пиёз	Карам Гулкарам (***)	Лубё Нахуд	Салат (**)	Шалгамча Шалгам	Спиноч Барги лаблабу (***)	Испиноч Барги лаблабу (***)
Кисм 5	Карам Гулкарам (***)	Лубё Нахуд	Салат (**)	Шалгамча Шалгам	Спиноч Барги лаблабу (***)	Испиноч Барги лаблабу (***)	Пиёз
Кисм 6	Лубё Нахуд	Салат (**)	Шалгамча Шалгам	Спиноч Барги лаблабу (***)	Испиноч Барги лаблабу (***)	Пиёз	Карам Гулкарам (***)
Кисм 7	Салат (**)	Шалгамча Шалгам	Испиноч Барги лаблабу (***)	Испиноч Барги лаблабу (***)	Пиёз	Карам Гулкарам (***)	Лубё Нахуд

пасти гузаштани хусусиятньо байни намудньо доранд метавон гузарондан (љадвали 2). Дар ин маврид бояд растанињое, ки барои тухми интихоб шудаанд бояд сифати хуб дошта бошанд (њосил, сифат, ва муњлати пеш аз гулшукуфї...)

### 6.5.3. Истењсоли тухмихо

Мањдудият ба истењсолоти тухми:

Растанињо аз зоти бодиринг (карам, шалѓам, гулкарам, шалѓамча) бо сабаби монандии байни навњо, набояд аз тарафи дењконон истењсол шаванд. Сабзиро метавон истењсол кардан, вале хатари гузаштан байни навњои гуногун зиёд нааст, ипиноч, љорди шетсаряѓи, кукурбитс, ва лаблабу.

Баъди љамъ кардани њосил ва хушк шудан, тухми бояд дар љои хушк нигонњ дошта шавад, дар зарфи металї ё бо коѓаз пушонда шаванд. Њаёти тухмињо ба намуди онњо вобаста дорад (§ маълумот дар бораи зироатњо. сањ. 39) Гибридњое (F1), ки дар бозор харида мешаванд њосилнокии баландар нисбат ба дигар намудњо доранд, вале аз тарафи фермерњо истењсол шудан наметавонанд.

### 6.6. Киштгардон

Дар бораи киштгардон пештар њамчун воситаи паст кардани хатари касалињо, хатар аз тарафи њашаротњо, ва њамчун воситаи баланд бардоштани њосилхезии замин зарур аст. Барои њамин дењкон бояд дар назар дошта бошад:

8. Зироат аз кадом оила (љадвали 3)
9. Талабот барои пору (љадвали 1)
10. Давраи сабзиш (§ маълумот дар бораи зироат. сањ. 39)
11. Намуди њосили сабзавот (мева, барг, реша)

Дар худи њамон љо оилањои зироат бояд иваз шаванд, навъ сабзавот бояд иваз шавад бо назардошти талабот ба пору ва муњлати сабзиши растани. Љадвали зироат ва фаро гирии замин кори душвор, вале зарур аст.

Киштгардон: Усул ва мисол:

- Рўйхати сабзавотњое, ки шумо мехоњед кишт кардан:
  - Гулкарам, Карам, Њардал, Пиёз, Шалѓамча, Кабуди, Шпинат, Салат, Барги лаблабу, Сабзи, Лубё, Нахуд, Кориандер.
- њамаи ин намудњоро дар як гуруњ ва як пору монед
- ин гуруњоро мувофики талабот ба пору саф кашед, бояд зоти якхела пеш аз се сол такрор нашавад. Дар назар доред, ки гуруњи якум баъд аз даври гуруњи охирин бар мегардад.
- Замиро ба китањо ва гуруњои якхела људо кунед (7 китањ дар мисол) ва њар як китањ бояд ба њар як гуруњ баробар бошад.

### 6.7. Кишти якљояи зироатњо



Расми 10: Якљоя кишт намудани зироатњо (пиёз ва шалѓамча)

Тањлил:

Сабзавоти навњои гуногун якљо кишт карда мешаванд. (мисол: дар як љуяк сабзи ва пиёз кишт мешавад).

Кишт кардани намудњои гуногуни сабзавот дар якљояѓи фоиданок аст, чунки баъзе сабзавотњо ба дигарњо таъсири мусбї мерасонанд. Сабзавотњои дерпазро метавон бо сабзавотњои пешпазак (барои бењтар истифодаи замин) якљо кард.

Баъзе сабзавотњо метавонанд ба сабзавотњои дигар таъсири мусбат (муњофизат аз њашаротњо ё касалињо) бирасонанд (мисол: сабзи + пиёз, кориандр + сабзи, карам + памидор)

Бисёр муњим нааст, ки масофаи байни ин зироатњо риоя карда шавад, вагарна ракобат фоиданокии ин усулро нест мекунад. Масофањои дуруст байни љуякњо бо ду сабзавот ин суммаи фосилаи махсус мебошад, ки ба ду таксим мешавад.

Мисол:

- Масофа байни ду чуяки сабзи бояд 40 см. бошад,
- барои пиёз бояд 30 см,
- яъне масофа байни пиёз ва сабзи бояд 35 см бошад

Якљо кардани баъзе намудњо метавонад таъсири манфи расонад. Љадвали 3 таъсири манфи ва мусбиро нишон медињад.

**Љадвали 4: Яќљо кардани намудњои сабзавот**

Crops	Љубиё	Карам	Сабзи	Гулкарам	Карафс	Бодиринг	Боимљон	Сир	Литус Салат	Њарбуз	Пиёз	Нахуд	Картошка	Каду	Шалгам	Испиноч	Клубника	Шалгамча	Памидор
Љубиё	P	P	P	P	P	P	P	<b>N</b>	P	P	<b>N</b>	P	P		P	P	P		P
Карам	P				P	P			P			P	P		<b>N</b>		<b>N</b>		P
Сабзи	P								P		P	P			P				
Гулкарам	P	P		P		P						P					<b>N</b>		P
Карафс	P	P		P	P				P			P	<b>N</b>						P
Бодиринг	P												<b>N</b>						<b>N</b>
Боимљон	<b>N</b>											<b>N</b>							
Сир	P	P	P			P				P	P	P			P		P	P	
Литус Салат	P								P										
Њарбуз	<b>N</b>		P						P			<b>N</b>					P		P
Пиёз	P	P	P	P	P	P		<b>N</b>	P		<b>N</b>		P		P			P	
Нахуд	P	P		P		<b>N</b>	<b>N</b>					P		P					P
Картошка													P						
Каду	P	<b>N</b>	P						P			P				P			P
Шалгам	P														P		P		
Испиноч	P								P							P			
Клубника	P	<b>N</b>		<b>N</b>					P		P					P			
Шалгамча									P			P							
Памидор	P	P		P		<b>N</b>					P		P		P				

P: яќљокунии намудњо таъсири мусбат дорад **N**: яќљокунии намудњо таъсири манфи дорад

## 7. МАЪЛУМОТ ДАР БОРАИ ЗИРОАТӢО

Қисми зерин маълумотро дар бораи кишт кардани сабзабот медиҷад. Инро шояд ба фасли сабзиш ва хусусиятҳои намуди зироат мутобиқ кард.

Ӣар як зироат дар саъифаи алоҳида таълил шудааст (саъифаи оянда)

### 7.1. ЛӢБИӢ

Номи латини: *Phaseolus Vulgaris*

L. Family: *Fabaceae*

Дарозии умри тухми: 3 сол

Сабзиш: 5 то 8 руз

Талабот ба пору: 3 кг кг/м<sup>2</sup>, расида

#### Талаботи Ӣарорат

Хок барои инкишоф: 20 то 25°C

Барои расиш: 15 то 25°C

Ӣарорати зиёд: 10°C / 30°C

Шароитҳои махсус: лубӢ ба нарасидани об ва ба микдори зиёди гарми бисёр нозук аст, хусусан дар давраи гулкуни. Барои Ӣамин структураи хуби хок барои кишти лубӢ бисёр муњим аст.

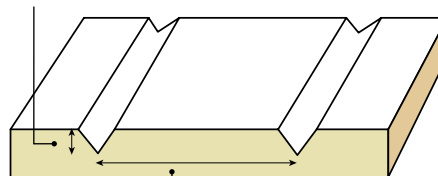
Хок дар давраи сабзиш набояд дар қабати болои қабати сахт пайдо кунад.

#### Муњлати сабзиш дар даруни гармхона (барои навъҳои қадпаст)

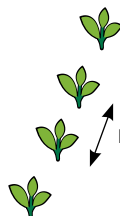
И	И	А	С	О	Н	Д
■		■	■	■		
		■			■	

#### Шинондан: шинондани бевоста

Чуқурии шинондани растани: 3 см



Масофа мобайни қабатҳо: 40 см то 60 см



Масофа мобайни растаниҳо: 5 см

Тальрибаҳои махсус: Вакте, ки нињол ду барга шуд, хокро дар гирди таннаи растани лямъ кунед. Барои намудҳои баландрав поячӯб барои таъя лозим аст. Барои намудҳои паст ин лозим нест. Ӣосил бояд дар вакташ лям карда шавад.

Навъҳо: барои баъзе намудҳои тамоми гилофак пеш аз расидан истеъмол мешавад (пеш аз пайдо шудани галла). Барои намудҳои қадпаст тамоми гилофак дар марњилаи калон метавонад истеъмол шавад (вакте, ки донаҳои галла расидааст). Навъҳои қадпаст (60 то 80) барои лубӢҳои сабз аз навъҳои дароз (90 то 110) тезтар мерасанд.



## 7.4. Сабзї

Номи Лотинї: Даукус карота Л. (*Daucus carota L.*)  
 Давомнокии умри тухмї: 4 то 5 сол  
 Нешзании тухмї: 7 то 10 рӯз  
 Талабот ба нурии органикї: 3 кг/м<sup>2</sup>, расида

### Талабот ба ӯарорат

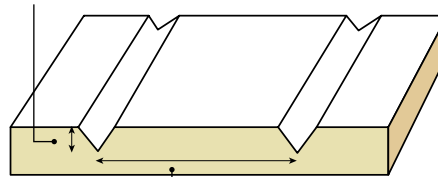
Хок барои неш задани тухмї: 10 то 20°C  
 Барои нашъу намо: 9 то 18°C  
 Тобоварї ба сардї: - 3°C

Талърибаъои махсус: Тухмиъои сабзи ро пеш аз шинондан бо рег омехта кунед, то ки бисёр зич набароянд. Љӯякњо барои шинондан бояд нағз таёр шавад.

Намудњо: Бартариат ба намудњои барвакти дода мешавад. Сабзї дар љойњои аз сатњи баър баланд дар зимистон парвариш карда намешавад.

## Нињолшинонї: шинондани бевосита

Барои коридани чуќурии тухм: 1 см



Масофаи байни каторњо: 20 см



Масофа байни растанињо баъд аз кўчаткунї: 5 см

### Даврањои нашъу намо дар дохили гармхона

Я	Ф	М	А	М	И	И	А	С	О	Н	Д

## 7.5. Гулкарам

Номи Лотинї: Брасика олерасера (*Brassica oleracea*)  
 Номњои дигар: Фул Гобњи (Њиндї, Ладањї)  
 Phul Gobhi (Hindi, Ladakhi)  
 Давомнокии умри тухмї: 5 то 6 сол  
 Нешзании тухмї: 4 то 5 рӯз  
 Талабот ба нурии органикї: 3 то 6 кг/м<sup>2</sup>, расида

### Талабот ба ӯарорат

Хок барои неш задани тухмї: 10 то 25°C  
 Барои нашъу намо: 18 то 22°C  
 Тобоварї ба сардї: 5 то 25°C

Шароити махсус барои

- саршави саллапечонї: ӯарорат 15°C
- колаб гирифтани: 5 то 25°C

Сатњи ӯарорат барои колаб гирифтани гулкарам бисёр муњим аст. Талабот вобаста ба навъ фарќ мекунад. ӯарорати баланд барои намудњои тобистонї мувофиќ аст.

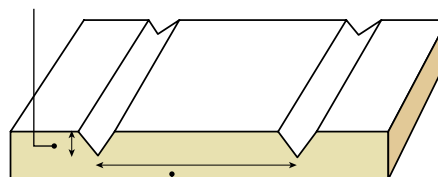
Талърибаъои махсус: нињоли кўчати яќум бо 3-4 барг (10x10 см масофа дар гармхона). Баъд аз як моњ ба берун дар масофаи 60x60 см

кўчат кунед. Ваќти кўчаткунї фаќат нињолњое, ки як муѓча доранд бояд интихоб шаванд.


Намудњо: дар љойњои аз сатњи баър баланд, бо сабаби кам будани давраи сабзиш фаќат намудњои барвакт ва миёна метавонанд парвариш ёбанд.

### Шинондан: шинондан дар нињолхонахо/ кўчаткунї

Коридани чуќурии тухм: 1см



Масофаи байни каторњо: 60 см



Масофа байни растанињо баъд аз кўчаткунї охири: 60 см

### Даврањои нашъу намо дар дохили гармхона

Я	Ф	М	А	М	И	И	А	С	О	Н	Д
					outside						
					outside						

## 7.6. Бодиринг

Номи Латинӣ: Кукумис сативус (*Cucumis sativus* L)

Давомнокии умри тухмӣ: 5 сол

Нешзании тухмӣ: 6 рӯз

Талабот ба нурии органикӣ: 3 то 6 кг.м<sup>2</sup>

### Талабот ба ӯарорат

Хок барои неш задани тухмӣ: 16 то 20 градус селсия

Барои нашъу намо: 20 то 28 градус селсия

Тововарӣ ба сардӣ ва гармӣ: 8 градус селсия-35 градус селсия

Бодиринг барои шароитҳои тропикӣ мутобиқ карда мешавад: ӯарорати гарм ва инчунин намнокии зиёдро талаб мекунад (Намнокии аз 65 то 85%)

Намудно: Истифодаи намуднои гибриди тавсия дода мешаванд. Онҳо аз намуднои зикршуда ӯосилноктар, ба касалиҳои товоовар ва ба шароитҳои гармхона мутобиқтар ӯастанд.

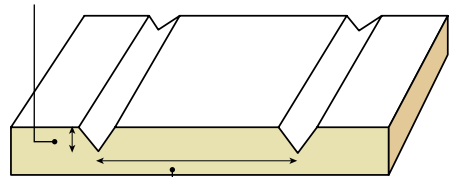
### Давраҳои нашъу намо дар дохили гармхона

Я	Ф	М	А	М	И	И	А	С	О	Н	Д
				in a warm place		in GH					

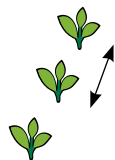
Тальрибаҳои махсус: Шинондан дар чойҳои гарм (дар зарфҳои ӯальмашон 13 см). Баъди барги сеюм танаи асосироро барои гирифтани ӯосили барвақт буред. Барои сарфаи лӯй дар гармхона бодирингро метавонед ба девори баландиаш 1.5 бандед.

### Ниҳолишонӣ: Шинондан дар зарф ва кӯчаткунӣ

Коридани чӯқурии тухм: 2 см



Масофа байни каторҳо: 20 см



Масофа байни растаниҳои баъди кӯчаткунӣ: 5 см

## 7.7. Сир

Номи Латинӣ: Алиум сативум (*Allium Sativum*)

Сир тухмӣ надорад, фақат дандончаҳои сир шинонда мешаванд.

Нешзании тухмӣ: 10 рӯз

Талабот ба нурии органикӣ: надорад

### Талабот ба ӯарорат

Хок барои неш задани тухмӣ: 17 то 18 градус селсия

Барои нашъу намо: 0 то 16 градус селсия

Тововарӣ ба сардӣ: -10 градус селсия-20 градус селсия

Шароитҳои махсус барои сабзиш: дандончаҳои сир бояд пир бошанд, дар хуноқи бояд чоннок шаванд (7 градус селсия) дар муддати 8-16 рӯз пеш аз шинондан ва ин ба навъи вобастаги дорад.

Шароитҳои махсус барои як дандончаи сир: ӯарорати баланди хок (18-20 градус селсия) ва дар як рӯзи дароз.

Шароити махсус барои шукуфӣ: ӯарорати паст <18 градус

Тальрибаҳои махсус: Намиро роӣ надиӯед, барои шинондан дандонакҳои калони сирро

### Давраҳои нашъу намо дар дохили гармхона

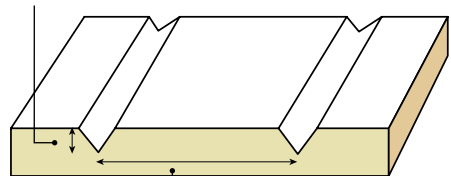
Я	Ф	М	А	М	И	И	А	С	О	Н	Д

интихоб кунед. Агар гул кунанд, танаи гулӯоро буред. Агар баргҳои то ӯол сабз бошанд онҳоро як ӯафта пеш аз ӯосилгундорӣ бар замин катъ кунед ва обёрӣ накунед.

Намудно: Намудно дар вақти нашъунамо талаботҳои гуногун доранд. Тальрибаҳои ба шумо барои интихоби намудно дар иқлими муайян мӯсоидат буда кӯмак мерасонанд.

### Ниҳолишонӣ: Шинондани Бевосита

Чӯқурии шинонидан: 1 см



Масофа байни каторҳо: 30 см



Масофа байни растаниҳои баъди кӯчаткунӣ: 15 см

## 7.8. Коњу

Номи лотині: Лактива сатива (*Lactuca sativa*)  
 Номъои дигар: Коњу(њинді), Лдумз (ладахі)

Давомнокии умри тухмі: аз 4 то 5 сол  
 Нешзании тухмі: аз 4 то 6 рӯз  
 Талабот ба нурии органикі: 3 кг/м<sup>2</sup> расида

### Талабот ба њарорат

Хок барои неш задани тухмі: аз 0 то 25°C,  
 беътаринаш аз 18 то 20°C  
 Барои нашъу намо: аз 7 то 20°C  
 Тобоварі ба сарді ва гармі: -5°C/30°

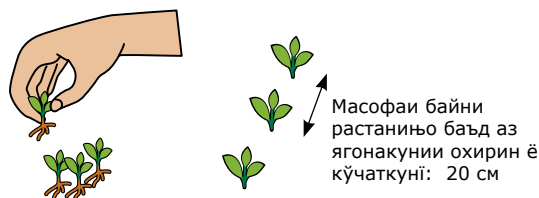
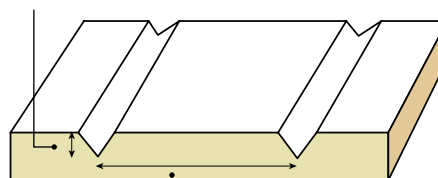
Шароити махсус барои шукуфої: њарорати гарм, норасоии об.

Тальрибаъои махсус: Барои намудъои маъаллі ва коњуи навъи буридашаванда (Зарфи коњу, зарди чині, слоболт) масофа байни қаторъо 20 см ва байни растаниъо 15 см шуда метавонад. Барои ин намудъо баргъои калон ба воситаи буридани НАВЪИ 1 љамъоварі карда мешаванд.

Барои намудъое, ки сар мебароранд (кўлҳои калон, пирахъо, бандари Бостон), њангоми ташаккулёбии НАВЪИ 2 сар бурида мешавад.

### Нињолшиноні: шинонидани кўчатъо бо тухмиашон/ягонакуні/кўчаткуні

Чуқурии коридани тухм: 0,5 см



### Даврањои нашъу намо дар дохили гармхона

Я	Ф	М	А	М	И	И	А	С	О	Н	Д
						Type 1					
		Type 2									
						outside					

## 7.9. Шалѓамча

Номи лотині: Рафанус сативус Л (*Raphanus sativus* L.)

Давомнокии умри тухмі: 4 сол  
 Нешзании тухмі: аз 2 то 5 рӯз  
 Талабот ба нурии органикі: талабот нест

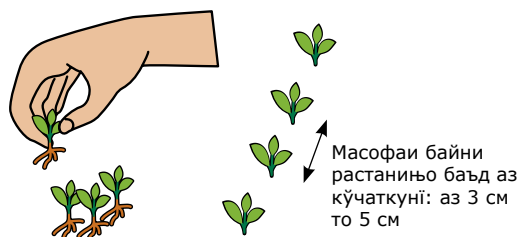
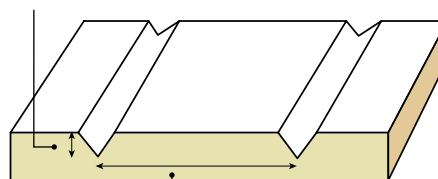
### Талабот ба њарорат

Хок барои неш задани тухмі: аз 10 то 25°C  
 Барои нашъу намо: аз 14 то 18°C  
 Тобоварі ба сарді ва гармі: 6°C/28°C

Намудъо: намудъои хурд аз 25 то 35 рӯз хело зуд пайдо мешаванд. Онњоро хело осон дар байни қаторъои сабзавотъои калон барои ба натиљаъои дилхоњи замин ноил шудан дар даври аввал (сабзі, коњу, исфинољ) метавон кишт кардан. Навъи гирд бояд дар њамвории (2мм чуқури) кишт карда шавад. Парвариши намудъои калон тўлонитар буда, бояд дар масофаи калон (6см x 25см) кишт карда шаванд.

### Нињолшиноні: шинонидани кўчатъо бо тухмиашон/ягонакуні

чуқурии коридани тухм: 1 см



### Даврањои нашъу намо дар дохили гармхона

Я	Ф	М	А	М	И	И	А	С	О	Н	Д

## 7.10. ТАРРАК (Навъи каду)

Номи лотинӣ: Кукурбита Сп (*Cucurbita Sp*)  
 Номҳои дигар: (каду, тарраки лавон, кадуи муқаррарӣ, кадуи қалёни)  
 Давомнокии умри тухмӣ: 5 сол  
 Нешзании тухмӣ: аз 6 то 10 рӯз  
 Талабот ба нурии органикӣ: аз 3 то кг/м<sup>2</sup>, расида

Шароитҳои махсус барои бороварӣ: барои инкишофи мева ба гулҳои модина бояд гардҳои нарина пошида шаванд. Гулҳои модина ва нарина дар ҳамон растанӣ пайдо мешаванд, вале наринаҳо тақрибан 10 рӯз пас аз модинаҳо пайдо мешаванд. Барои таъмини хуби гардолудшавӣ дар оғози истеъсолот маслиҳат дода мешавад, ки 10% растанӣ 10 рӯз пеш аз дигарон кишт карда шавад. Ин гулҳои наринаро сари вақт ба вуҷуд оварда, аввал 90% шукуфоии гулҳои модина пурра ба гардҳои наринаро таъмин мешаванд. Њашаротҳои барои гардолудшавӣ мусоидат менамоянд.

### Талабот ба ҳарорат

Ҳок барои неш задани тухмӣ: 25°C  
 Барои нашъу намо: аз 16 то 25°C  
 Товарӣ ба сардӣ ва гармӣ: 5°C/30°C

Таърибаҳои махсус: Талабот ба об ва моддаҳои органикӣ (компости пӯсида) хело зиёд аст.

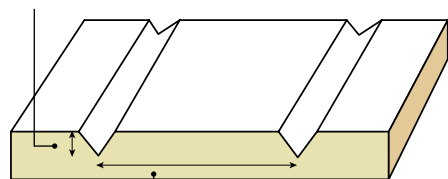
### Давраҳои нашъу намо дар дохили гармхона

Я	Ф	М	А	М	И	И	А	С	О	Н	Д
				in a warm place		in GH					

Тухмиҳои дар тубакҳо бо диаметри аз 10 то 13 см дар ӯи гарм. Њангоме ки 4 барг пайдо мешавад, дар гармхона ягона карда мешавад. Намудҳо: Бисёр навъҳо ва намудҳои шакл ва рангҳои гуногун доранд. Тарраки лавон (*Cucurbita pepo*) ҳамноми лавониаш ғунучин карда мешавад. Кадуи муқаррарӣ (*Cucurbita maxima*) вақте ки пухта мерасад, ғунучин карда шуда, дар тағхона нигоҳ дошта мешавад.

### Њиёлшинонӣ: тухмиҳои дар тубакҳо ва кӯчаткунӣ

Буриши чуқурӣ: 3 см



Масофаи байни қаторҳо: 130 см



Масофаи байни растаниҳои баъд аз кӯчаткунӣ: 100 см

## 7.11. Барглаблабу

Номи лотинӣ: Бета вулгарис Л. (*Beta Vulgaris L.*)  
 Номҳои дигар: монгол (ладаҳӣ)  
 Давомнокии умри тухмӣ: 5 сол  
 Нешзании тухмӣ: аз 10 то 12 рӯз  
 Талабот ба нурии органикӣ: аз 3 то 6 кг/м<sup>2</sup>

### Талабот ба ҳарорат

Ҳок барои неш задани тухмӣ: аз 5° то 25°C  
 Барои нашъу намо: аз 10 то 25°C  
 Аз андоза берун: -3°C/+28°C

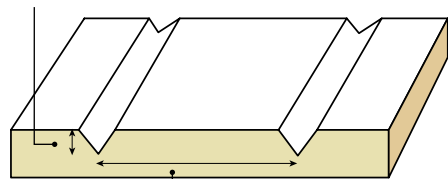
Шароити махсус барои шукуфоӣ: ҳарорати гарм, пас аз мавсими хунукӣ.

Таҷрибаҳои махсус: ғунучини ӯосил бо буридани баргҳои инкишофёфта. Вақте ки растанӣ гул мекунад, баргҳо хӯрданибоб нестанд. Намудҳо: барглаблабунамудбеътаршудаи навъи лаблабуи баргаш бурида (монгол) мебошад. Ин

растани калон буда, шоху барги калон дорад, ки ҳамчун сабзавот истеъмол меёбад.

### Њиёлшинонӣ: шинонидани кӯчатҳо бо тухмиашон/ягонакунӣ/

чуқурии коридани тухмӣ: 1 см



Масофаи байни қаторҳо: 40 см



Масофаи байни растаниҳои баъд аз ягонакунӣ охири: 35 см

### Давраҳои нашъу намо дар дохили гармхона

Я	Ф	М	А	М	И	И	А	С	О	Н	Д

## 7.12. Нахӯди фарангӣ

Номи лотинӣ: Писум сативум Л. (*Pisum sativum* L.)  
 Давомнокии умри тухмӣ: 3 сол  
 Нешзании тухмӣ: аз 7 то 15 рӯз  
 Талабот ба нурии органикӣ: азр 2 то 3 кг/м<sup>2</sup>, расида

### Талабот ба ӯарорат

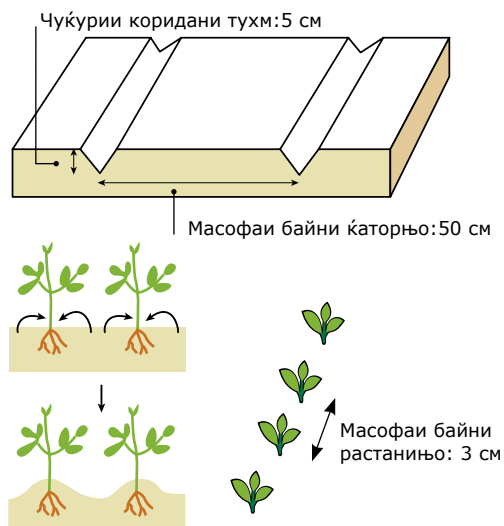
Хок барои неш задани тухмӣ: аз 10 то 15°C  
 Барои нашӯ намо: аз 15 то 20°C  
 Тобоварӣ ба сардӣ ва гармӣ: -1°C/+35°C

Нахӯди фарангӣ ба шароитҳои ӯарорат хусусан ӯангоми борбанди хело ӯассос мебошанд. Шароитҳои гармӣ ва хунукии аз ӯад зиёд ба камӯосилӣ оваранда мерасонад.

Тальрибаҳои махсус: Намудҳои болоҳазанда (аз 100 то 200 см баландӣ) ба пояҳои ё тӯрҳои васл қарда мешаванд. Вақте ки растаниҳои баландиашон 15 см мешавад, дар атрофии қаламча поя гузоред (акси оянда). Намудҳо: намудҳои олі маъсулнокиашон бештар аст, наӯҳои барвақт қадди паст

доранд. Намудҳои ожанги донагӣ нисбат ба намудҳои гирди донагӣ ба хунуки тобовар нестанд, вале ба гармӣ тобовар мебошанд ва тамби онҳо лазизтар аст.

### Ниӯолшинонӣ: шинонидани қӯчатҳои бо тухмиашон



### Давраҳои нашӯ намо дар дохили гармхона

Я	Ф	М	А	М	И	И	А	С	О	Н	Д

## 7.13. Исфиноль

Номи лотинӣ: Спинасиа олерасера Л. (*Spinacia oleracea* L.)  
 Номҳои дигар: палаки вилоятӣ (ӯиндӣ), палак (ладаҳӣ)  
 Давомнокии умри тухмӣ: 4 сол  
 Нешзании тухмӣ: аз 6 то 10 рӯз  
 Талабот ба нурии органикӣ: аз 3 то 6 кг/м<sup>2</sup>, расида

### Талабот ба ӯарорат

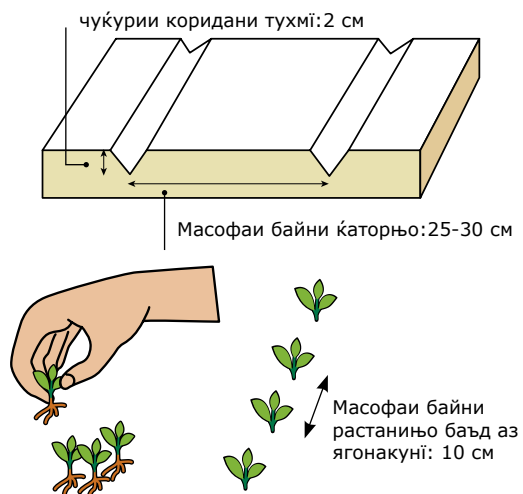
Хок барои неш задани тухмӣ: аз 5 то 25°C  
 Барои нашӯ намо: аз 10 то 25°C  
 Тобоварӣ ба сардӣ: -7°C

Шароити махсус барои шуқуфӣ: рӯзҳои тӯлонӣ ва ӯарорати гарм, пас аз мавсими хунуки.

Тальрибаҳои махсус: ӯунучини ӯосил бо буридани баргҳои инкишоффта. Вақте ки растани гул мекунад, баргҳои хӯрданибоб нестанд. Намудҳо: намудҳои маъалли хело барвақт гул мекунад, ӯар қадар рӯзҳои дарозтар ва ӯарорат баландтар мешавад. Баъзе намудҳои

интихобгардида ба осонӣ гул намекунад ва муддати тӯлонӣ ӯосилашонро лӯам қардан мумкин аст. Якҷанд намудҳои дар тобистон парвариш меӯанд.

### Ниӯолшинонӣ: шинонидани қӯчатҳои бо тухмиашон/ягонақунӣ/



### Давраҳои нашӯ намо дар дохили гармхона

Я	Ф	М	А	М	И	И	А	С	О	Н	Д

## 7.14. Помидор

Номи лотині: Ликоперсикон эскулентум П. Милл  
(*Lycopersicon esculentum P.Mill*)

Давомнокии умри тухмі: 4 сол  
Нешзании тухмі: 6 рўз  
Талабот ба нурии органикі: аз 3 то 6 кг/м<sup>2</sup>,  
нисф расида ё расида

### Талабот ба ӯарорат

Хок барои неш задани тухмі: аз 20° то 25°С  
Барои нашъу намо: аз 16 то 18°С, аз 22 то 25°С  
рўзона (агар ӯаво офтоб бошад)  
Тововарі ба сарді ва гармии ӯаво: 120С/300С

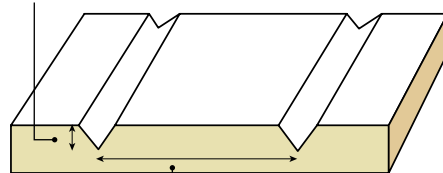
Шароити махсус: вакте ки ӯаво офтобі  
набошад, помидор кам зарурият дорад.

Тачрибахои Тачрибахои махсус: дар зарфи  
андозааш 3см x 3см дар ӯои гарму офтобі  
(хонаи гарм дар ӯавлі) кошта, дар тубакӯ  
ё гармхона (кабати гарм)-и андозааш 10  
x 10см вакте ки ду то барг пайдо мешавад,  
кўчат карда мешавад. Вакте ки 5 барг пайдо  
мешавад, шинонед.

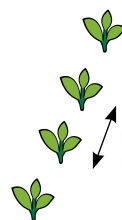
Намудњо: Баъзе намудњо афзоиши худашонро  
замоне ки растані шакли буттаро мегирад, катъ  
менамоянд. Барои дигар намудњо ( намудњои  
болохазанда), афзоиш катъ намегардад. Онњо  
муддати дароз ӯосил медињанд ва барои дар  
гармхонањо парвариш кардан тавсия дода  
мешаванд. Онњо бояд кўтоњ карда шуда  
(ниг. акси ояндаро) ва ба пояи мазраа васл  
шаванд. Пайвандињо (F1) назар ба намудњои  
асл бештар серњосил мебошанд. Намудњои  
барвакті бароииклими хунук мувофиќ  
мебошад.

### Нињолшинони: шинонидани кўчатњо дар гармхона/ягонакуні/

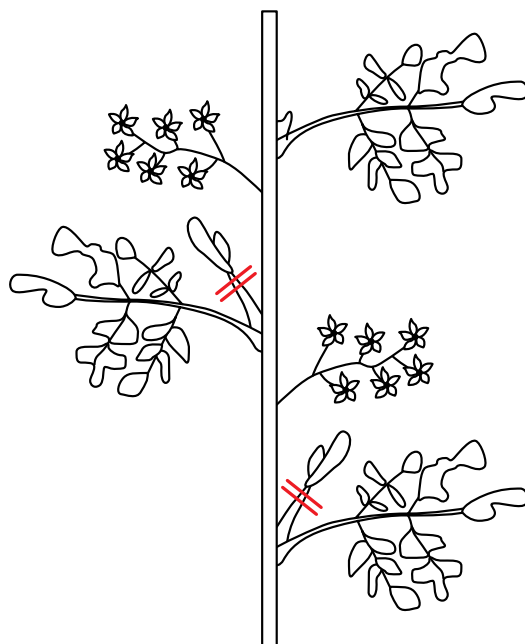
чуқурии коридани тухмі: 1 см



Масофаи байни каторњо: 70 см



Масофаи байни растанињо баъд аз  
кўчаткунии охрин: 40 см

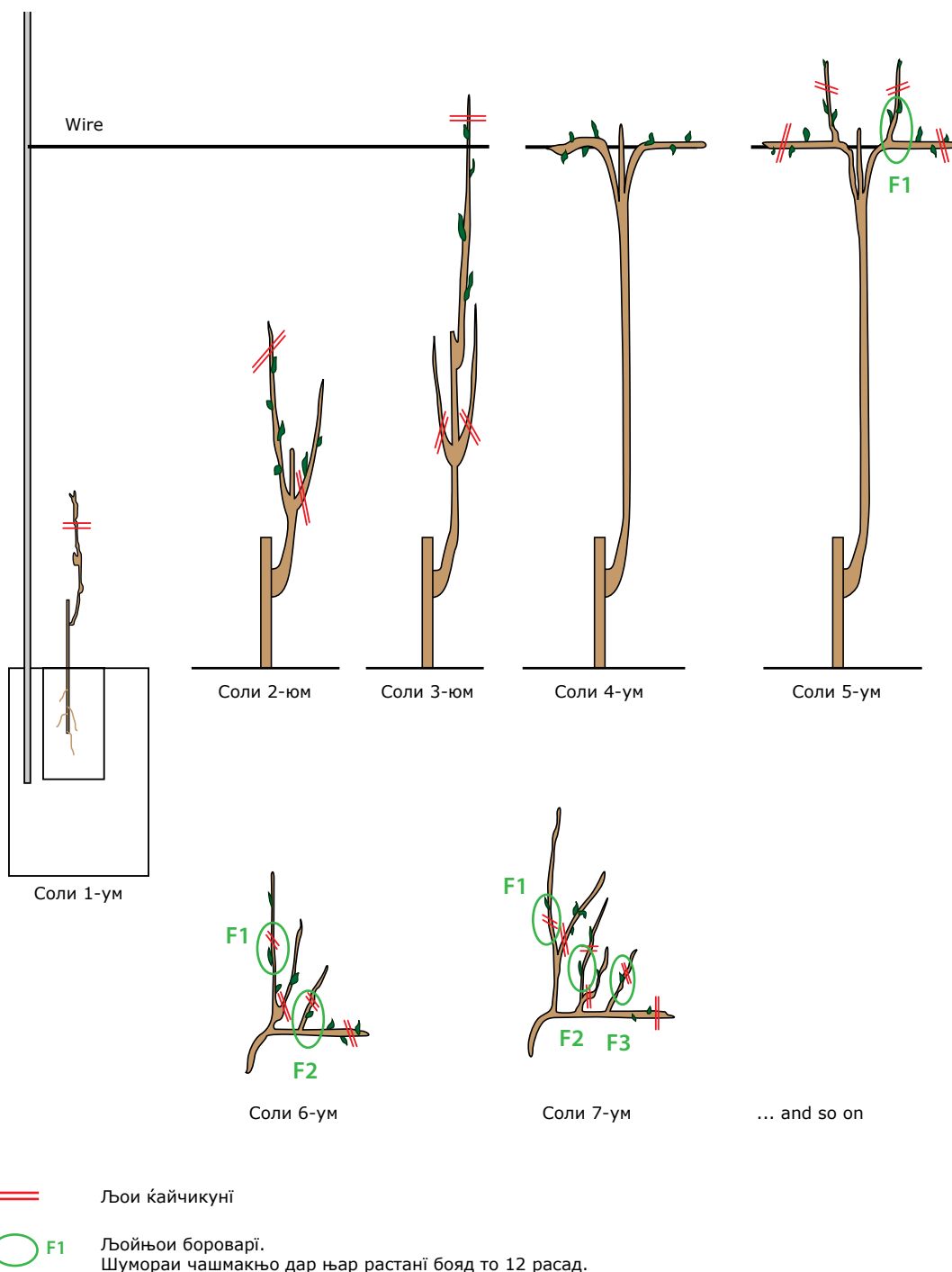


### Даврањои нашъу намо дар дохили гармхона

Я	Ф	М	А	М	И	И	А	С	О	Н	Д

## 7.15. Токи ангур

Бисёр соғибони гармхонахо тоқњоро хилофи девори самти шимоли гармхона парвариш менамојанд. Барои ба даст овардани њосили хуби мева тоқњо дар охири њар зимистон ба таври муносиб кайчї карда мешаванд. Кайчикунї аз 1 то 4 сол ба тоқ бо маќсади ба шакл даровардан, сипас барои он тоқњоро бо бороварї гузаронида мешаванд. Навдањо ба сими оњанини баландиаш 50-100 см кашида шуда, баста мешаванд.



## 7.16. ШАЛҒАМ

Номи Лотинӣ: Брасика рапа (*Brasica Rapa*)  
 Давомнокии умри тухмӣ: 4 сол  
 Нешзании тухмӣ: 4 то 7 рӯз  
 Талабот ба нурии органикӣ: талабот нест

### Талабот ба ӯарорат

Хок барои неш задани тухмӣ: аз 10 то 18°C  
 Барои нашъу намо: аз 8 то 20°C  
 Тобоварӣ ба сардӣ ва гармӣ: аз 1°C то +25°C

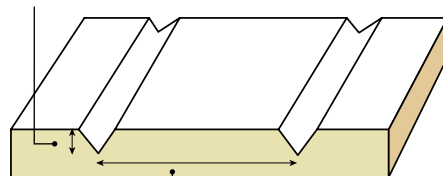
Шароити махсус барои шукуфоӣ: ӯарорати баланд пас аз хунукӣ. Аз ин рӯ, парвариш дар гармхона дар мавсими баъор мушқил аст. Вай барои хело барвақт шукуфтани майл дорад, вале дар ӯосили он реша ташаккул намеёбад.

Намудӯ: Баъзе намудӯи барвақтӣ барои дар гармхона парвариш ёфтани интиҳоб карда мешаванд. Кишти онҳо метавонад дар мавсими баъор бошад. Дигар намудӯ бештар ба тирамонӣ мутобиқ карда мешаванд.

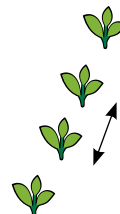

Талрибаҳои махсус: Барои рӯзона аз гармӣ ва шабона аз хунукии зиёд эътиёт шудан, асоснигон доштани растанӣ аз шукуфоии барвақт мебошад. Парвариши намуди барвақти растанӣ, ки ба шароити гармхона мутобиқ карда шудааст, хело муъим аст.

### Ниҳолшинонӣ: шинонидани кӯчатҳо бо тухмиашон/ягонакунӣ

Чуқурии коридани тухмӣ: 1 см



Масофаи байни қаторҳо: 20 см



Масофаи байни растанӣ баъд аз ягонакунӣ охири: 10 см

### Давраҳои нашъу намо дар дохили гармхона

Я	Ф	М	А	М	И	И	А	С	О	Н	Д
	Early types	■		■		Autumn type	■				■

## 8. ЗАМИМА

### 8.1. Љадвали маълумоти техникі 1:

Стратегия ва наќшаи ба даст овардани фоида аз гармхона вобаста аз иќлим ва муњити иќтисодї

Баландї аз сатњи бањр (дар шароитњои Њимолои Ғарбии Њиндустон)

Аз њад баланд: 3700 м ва баландтар аз он

Баланд: 3200-3700 м

Миёна: 2500-3200 м

Љадвали нишондињандањои аз сатњи бањр баланд ё паст пеш гузашта мераванд ё ду њафта ќафо мемонанд.

Љадвали 9					
Маќсад ва вазифањо	Сабаби тўлкашї дар тобистон			Мањсулоти зимистона	
Навњи зироат	Зироати афзоишаш заиф		Зироатњои тропикї	Зироатњои ба хунукї тобовар	Зироати афзоишаш заиф
Вазифа ва маќсадњои мушаххас	Истехсоли сабзавот дертар аз мўњлати муќаррарї.	Истехсоли сабзавот дертар аз мўњлати муќаррарї. Бо муњофизати реша зиёд намудани мўњлати мањсулоти сабзавоти аллаќай парваришёфта	Истењсоли сабзавоте, ки берун аз баландии сатњи бањр парвариш карда намешаванд	Истењсоли сабзавоте, ки парваришаш дар берун аз сабаби хунукї ғайри имкон аст.	Истењсоли сабзавоте, ки парваришаш дар берун аз сабаби хунукї ғайри имкон аст.
Стратегия	Кишти зироат дар гармхонаи кушода	Нињоли сабзавоти решадор аз берун ба гармхонаи пўшида	Кишти зироат дар љои гарм, кўчат дар гармхонаи пўшида	Зери гармхонаи пўшида	Зери гармхонаи пўшида
Сабзавотњои марбути њамдигар	Коњу Шалѓам (намудњои дерина) Сабзи Шалѓамча Карам (намудњои дерина)	Лаблабу Барглаблабу Карам	Помидор Бодинљон Қаламфур Занљабил Каду	Испаноќ Зироати сабзи мањаллї (идум, коњу, монгол) Навњи резакардашудаи коњу	Карам Шалѓам Сабзи Қарафс
Мавсим	Кишти зироат: 15 июл-7 август Барваќт барои аз сатњи бањр баланд Дер барои аз сатњи бањр паст	Кўчаткунї дар охири моњи сентябр Барваќт барои аз сатњи бањр баланд Дер барои аз сатњи бањр паст	Кишти зироат: аз 15 то 30 май Кўчаткунї аз 15 то 30 июн	Кишти зироат ё кўчаткунї аз берун (монгол): Охири сентябр то миёнањои октябр Барваќт барои аз сатњи бањр баланд	Кишти зироат: Охири сентябр то миёнањои октябр Дер барои аз сатњи бањр миёна ва паст
Муњити муносиб	Баландї аз сатњи бањр: -Бисьёр баланд -Баланд -Миёна	Баландї аз сатњи бањр: -Бисьёр баланд -Баланд -Миёна	Баландї аз сатњи бањр: -Баланд -Миёна Эзон: дар бозор раќобат бо мањсулоти паст аз сатњи бањр	Баландї аз сатњи бањр -Бисьёр баланд -Баланд -Миёна	Баландї аз сатњи бањр: -Бисьёр баланд -Баланд -Миёна

Мақсад ва вазифаҳо	Маъсулоти баъорӣ		Истеъсоли тухмӣ	
	Сабзавоти афзоишаш заиф	Сабзавоти минтакаи тропикӣ	Сабзавотҳои афзоишашон заиф	Сабзавотҳои минтакаи тропикӣ
Вазифа ва мақсадҳои мушаххас	Истеҳсоли сабзавот барвақтар аз мўнлати муқаррарӣ (ғунучини ӯсил июн/июл)	Истеҳсоли сабзавот барвақтар аз мўнлати муқаррарӣ (ғунучини ӯсил июн/июл)	Дар баландҳои аз сатҳи баҳр парвариш барои растаниҳои илзот дода мешавад, ки аз сабаби кўтоҳ будани мавсими тобистон афзоиш ёфта наметавонанд. Дар пастии аз сатҳи баҳр барои кишти барвақт илзот дода мешавад.	Истеъсоли сабзавоте, ки дар баландӣ аз сатҳи баҳр парвариш карда намешавад
Стратегия	Кишти зироат ва парвариш дар гармхонаи пўшида	Кишти зироат ва парвариш дар гармхонаи пўшида	Кишти зироат дар гармхонаи пўшида, баъд дар берун кўчат карда мешавад	Кишти зироат дар гармхонаи пўшида, баъд дар берун кўчат карда мешавад
Сабзавотҳои марбути ӯамдигар	Карам Гулкарам Коњу Шалғам Шалғамча Сабзӣ Карафс Барглаблабу (ӯамаи навӯҳои барвақтӣ)	Помидор Бодинӯон Каламфур Занӯабил Каду	Карам Гулкарам Коњу Карафс	Помидор Каламфур Занӯабил
Мавсим	Мавсими кишт: аз 1то15 Март Барвақт барои паст аз сатҳи баҳр	Мавсими кишт: аввали феврал	Мавсими кишт: аз 10 то 20 апрел Кўчат дар берун пас аз 1 моҳ. Дер барои баланд аз сатҳи баҳр Барвақт барои паст аз сатҳи баҳр.	Мавсими кишт: аз 20 то 30 март (дар минтакаи гарм) Кўчат дар берун пас аз 1 моҳ.
Муъити муносиб	Баландӣ аз сатҳи баҳр: -Баланд -Миёна Эзоҳ: пошидани пору ба замин якӯя бо парвариши ниӯольно	Баландӣ аз сатҳи баҳр: -Миёна Эзоҳ: пошидани пору ба замин якӯя бо парвариши ниӯольно	Баландӣ аз сатҳи баҳр -Бисьёр баланд -Баланд -Миёна	Баландӣ аз сатҳи баҳр: -Миёна Эзоҳ: рақобат бо маъсулоти паст аз сатҳи баҳр

## 8.2. Љадвали маълумоти техникі2: Тайёр намудани поруи органикі

### 8.2.1. Муайян намудани қоидаҳои асосі

Тайёр намудани поруи органикі ин мубаддалшавии табиии моддаҳои органикии хом ба нуриие мебошад, ки дар таркибаш барои зиороат ва растаниҳо ва ӯсилхез шудани замин унсурҳои ғизонок дорад.

Поруҳои органикиипўхта расида:

- таркиби қабатҳои қорами хок хокро беътар мегардонад, ки он ба инкишофи беътарини решаҳо, хуб захира намудани об, ба эрозияшавӣ тобовар ва ба расидани ба натиҷаҳои дилхоњи ӯсилнокӣ оварда мерасонад,
- унсурҳои ғизонокро якҷанд сол дар худ нигоҳ медорад,
- хоки заминро бо микрофлораҳои таъмин мекунад.

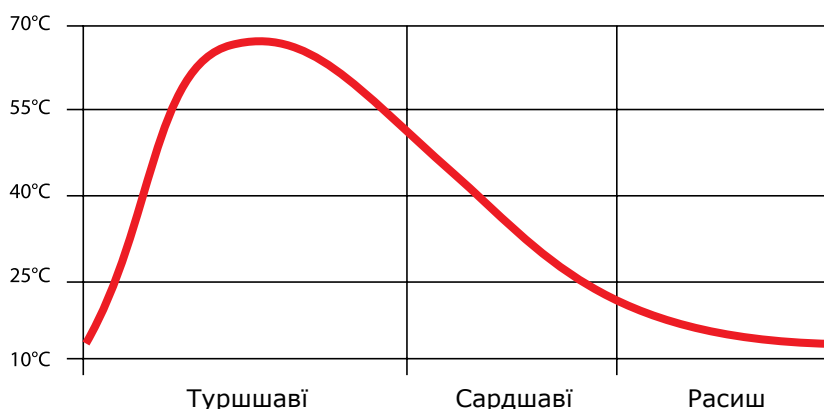
Истеъсол ва истифодаи нуриҳои органикі роњи ягонаи беътар гардонидани ӯсилнокии замин аст.

Се қадамҳои мушаххаси пўсидашавии поруҳои органикі иборат аз:

- туршшавӣ: давраи вусъат ёфтани мубаддалшавӣ
- сардшавӣ: мубаддалшавӣ идома меёбад, вале сустар, мегузарад,
- расиш: давраи ба вуљуд омадани гиёҳнок(гумус)

Барои истеъсол кардани нуриҳои органикі хољагидор бояд микроорганизмҳои ба монанди лойхурак, бактерия ва воя расонад, ки моддаҳои органикиро табдил дода тавонанд. Њамин тариқ вай бояд ба онҳо шароитҳои мувофиқи умргузаронию фароҳам оварад:

- Ғизо
- Њаво (оксиген)
- Об
- Њарорати муътадил



Акси 20: Баландашавии ӯарорат ӯангоми пўсидашавии маъсулоти органикі.

### Љадвали 10: Љадвали зерин асосҳои қоидаҳои пўсонидани ахлотро шарҳ медињад

Талаботҳои ба микро-организм	Пўсонидани ахлот
Дар ҳолати мувозинат нигоҳ доштани ғизо	Моддаҳои органикі таркиботи гуногун доранд. Як қисм пур аз карбон (C) дигаре пур аз нитроген (N). Онҳо бояд дар мувозинати мутаносиб омехта гарданд.
Об	Поруи пўсида бояд ӯамеша намнок бошад
Шамолдинӣ	Поруи пўсида бояд ба тариқи зуд-зуд рўгардонкунӣ ва дар поёни қабатҳои гузаштани шохчаҳои резакардашуда шамол дода шавад.
Иқлими мусоид	Дар иқлими бисёр хунук, нақшаи сарфакорона гарм кардани модда дархост карда мешавад.

### 8.2.2. Сохтмони хандак:

Љараёни пўсиши пору дар хандаке ба амал меояд, ки шароитҳои шамолдињӣ ва гармидињиро таъмин менамояд.

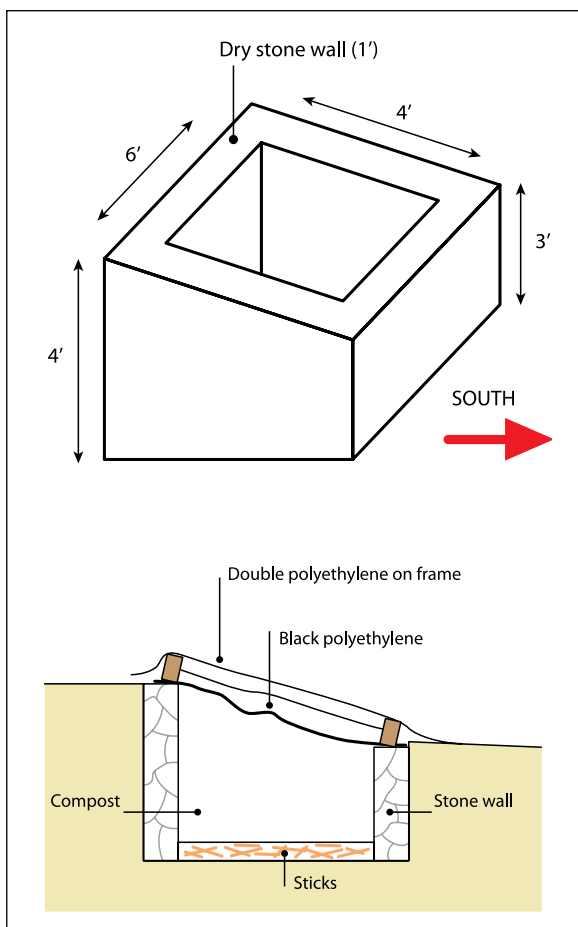
Дарозии хандак 6, бараш 4 ва чуқуриаш 3 дюйм мебошад ё ба 1,8-1,2-0,90м баробар аст, (ниг. наќша), ки њальми умумӣ 2м<sup>2</sup> –ро дар бар мегирад.

Сохт аз рӯи тасаввуроти ғайри фаъоли офтоб ба наќша гирифта мешавад:

- вай аз рӯи кутби шарќу ғарб (+/25о ) сохта шуда, нури офтобро ба њальми њадди аќал љамъ менамояд
- чуқурӣ тарзе кофта шавад, ки гармӣ талаф наёбад
- рӯйпӯши шаффофи полиэтиленӣ дуќабата нури офтобро барои гарм кардани маводи пуртаъсири гармхона мегузаронад.

Деворњо ба андозаи 18 чидани хишт сохта шуда, на семент ва на андова карда мешаванд, то ки њаво хуб гардиш хўрад. Хоктўда дар болои замини самти шимол, шарќ ва ғарб пўшониди мешавад, то ки гармӣ тавассути деворњои берун талаф наёбад.

Қисми поёнии хандак бо андозаи 4 ќабати шохчањои резакардашуда (дарозӣ аз 6 то 8, на



Акси 21: Наќшаи хандаќи кашидашудаи поруи пўсида барои иќлими хунук. Барои гардиши њавои хуб деворњо семент карда намешаванд

кам аз ½ ғафсӣ) чунон пур карда мешаванд, ки њаво тавонад бо замин мубодила гардад.

Ду вараќаи шаффофи полиэтиленӣ дар њар ду љониби чорѓўшаи тахтагин (3 x 2 x 2) барои пўшонидани чуқурӣ часпонида мешавад (ниг. наќша). Ин 2 вараќа бояд баста шуда, ба њамдигар начаспанд, чунонки фосилаи њаво њамчун гармидињанда фаъолият намояд. Кунљи полиэтилен 200-ро ташкил дода, миќдори зиёди нури офтобро љамъ оварда, намиро кашиди мебарорад.

*Доштани ду хандак бисёр муфид аст, зеро вай имконият медињад доимо поруи пўсидаи тайёр мављуд бошад (то пўхта расидани яке дигаре турш шудан мегирад).*

### 8.2.3. Истењсоли поруи пўсида

Моддањои органикии хом:

Барои тайёр кардани поруи пўсида, моддањо бояд аз рӯи хилофи хусусияташон омехта карда шаванд:

- моддањои пур аз карбон, ки умуман «хушк карда шудаанд» ва омада шудаанд.
- моддањои пур аз нитрогени «намнок» ва тањшин карда шуда.

Моддањо то оѓози мубаддалшавӣ бояд дар љои хушк нигоњ дошта шаванд.

Дар минтаќањои кишвари Њимолой, умуман маводњои дастрас барои пўсонидан иборат аз:

Таркиботњо	Карбон	Карбон
Барги хушки дарахтони (сафедор, бед)	+++	
Пасмондањои зироат	++	+
Алаф, алафњои бегона (тухмињоро аз аз алафхо берун кунед)	++	+
Аррамайда ва поруи мурѓ (ахлот)	+++	++
Саргини хару асп	++	++
Ахлоти ошхона	+	++
Саргини гов	+	+++
Наљосати одам		++++
Наљосати мурѓ		++++

Якчанд мисолњо оид ба мувозинати хуби омехтањо:

Моддањои пур аз карбон бояд 70% њальми умумиро ташкил дињанд

Мисоли 1:

- Баргњо 50%
- Саргини асп 40%
- Партовњои ошхона ё саргини гов 10%

Мисоли 2:

- Баргъо 80%
- Алаф 5%
- Наљосати мурѓ ё саргини гов 15%

Оѓози пўсонидани маводњои органикї:

Даврањои гуногун:

12. Омехтаи таркиботи (маводњои органикї
13. Об чунон илова карда шавад, ки нам бошад, на ин ки ѓарќи об бошад
14. Пур кардани хандаќи поруи пўсида то боло бо ќабатњои чўбчањо
15. Пўшонидан бо андозаи 2 ќабат лой ва полиэтилену сиёњ
16. Мањкам кардани хандаќ бо полиэтилену дуќабатаи чорѓўша

Такомули поруи пўсида

Ду ё се руз баъд аз пур шудани хандаќ, туршшавї сар шуда, њарорати поруи пўсида баланд мешавад. Агар маводи хуб шамол дода шуда бошад, њарорат то 500 С-700 С баланд мешавад. Ин давра хеле муњим аст, зеро њарорати баланд метавонад микробњоеро, ки дар дохили ахлоти пўсида бошанд нобуд созад, агар онњо наљосат ё растанињои зањролудшударо дар бар гирифта бошанд. Ин њарорат њамчунин метавонад тухмињои алафњои бегонаро нобуд созад. Муддати 2 моњи аввал, њар як поруи пўсида фаъолияти туршшавиро метезонад. Агар њаво бисёр хунук бошад, туршшавї сушт оѓоз меёбад ва ба ин обдињии нурињо (нитрат, пешоб), вале ба миќдори кам ( 200 гр барои як хандаќ) метавонад мусоидат намояд. Хокистари њезум ва ахлоти пўсидаи кўњна њамчунин барои оѓози туршшавї метавонанд ёрї расонанд.

Ваќте ки давраи туршшавї хотима меёбад, давраи сардкунї оѓоз меёбад. Ахлоти пўсида мунтазам ба њарорати муњити атроф ворид мешавад.

Сипас давраи расиш аз 5 то 7 моњ бо њашаротњо ва кирмњои илохураки дохили поруи пўсидаро дар бар мегирад.

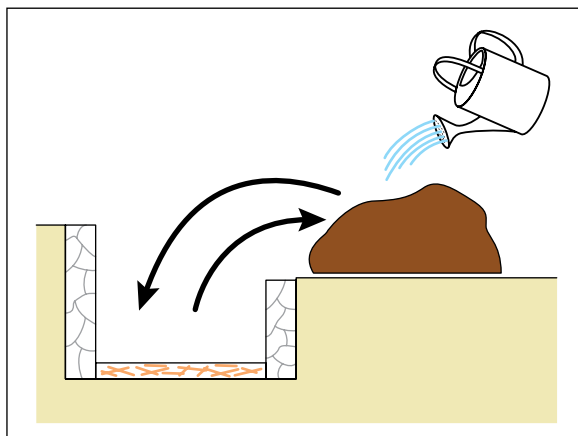
Дар ин раванд, моддањо тобиши ранг, шакл ва бўи аслии худро то пўхта расидани пору ба:

- симои хоки органикии љилодор
- ранги љиғари хира
- бўи гиёњњо
- танњо каме моддањои аслашон боќимонда иваз шаванд.

Барои пўхта расидани поруи пўсида тамоми марњила аз 6 то 10 моњро дар бар мегирад.



Акси 10: тайёр кардани омехта



Акси 22: рўйгардон кардани ахлоти пўсида

Рўйгардон кардани ахлоти пўсида:

Њангоми пўсидашавї, хољаѓи дар чунин њолат бояд моддаро рўйгардон карда, омехта намояд:

- шамолдињии якхелаи мавод
- якхела мубаддалшавї дар тамоми мавод,
- санљиши шароитњои љорї (њаво, об ...) ва агар лозим бошад, об илова карда шавад.

Зуд-зуд рўйгардонкунї

Муддати моњи аввал, хандаќро холї намуда, онро њар њафта пур карда, сатњи намнокии онро ба ќадри лозимї таъмин кунед.

Њангоми 5 моњи оянда поруи пўсидародар як моњ як бор рўйгардон карда, намнокиашро дар ваќти зарурї ба роњ монед.

Санљиши намнокии ахлоти пўсида

Як мушт поруи пўсидаро бо даст љабид: аз он1-2 ќатраи об бояд хорилъ мешавад. Агар бисёр бошад, вай хело намнок аст, агар ягон ќатра начаќад, вай хело хушк мебошад.

#### 8.2.4. Истифодаи поруи пӯсида

Нури органикии пӯсида пеш аз истифода бурдан бояд бехта шавад.

Одатан поруи тайёрдар 5см қабати аввали замин мувофиқи талаботи намудҳои шудгор, пеш аз кишт ё ниёлошинонӣ ба хок омехта карда мешавад. Зарурияти поруи пӯсида барои бештари тамоми сабзавотҳои дар ҷадвали 1 нишон дода шудааст.

Барои истифодаи бештарини нури органикии пӯсида, кишти гардон бояд дар таҷриба нишон дода шавад:

Давраи 1: (аз 15 то 20 литр/м<sup>2</sup>) ахлот расонида мешавад, сабзавот бо зарурияти зиёд парвариш карда мешавад

Давраи 2: дар ҷамон ӯ, сабзавот бо зарурияти миёна

Давраи 3: дар ҷамон ӯ, сабзавот бо зарурияти кам

Дар ин маврид, зироати дуввум ва сеюм ахлоти пӯсидаи боқимонда аз зироати якумро истифода хоҳад кард.

Поруи пӯсидаи ним расида (пас аз 4 моҳ) ва поруи пӯсидаи норасида (он ки бехта нашудааст), бо коҳ пӯшонидашуда, маводи олии мулчакунӣ ба ӯисоб меравад

**Ҷадвали 1: Зарурияти поруи пӯсида барои сабзавотҳои гуногун**

Зарурияти кам Ахлоти пӯсида дода намешавад	Зарурияти миёна На кам аз 10 л/м <sup>2</sup> =3кг/м <sup>2</sup>	Зарурияти зиёд Аз 10 то 20 л/м <sup>2</sup> =аз 3 то 6кг/м <sup>2</sup>
Сир Пиёз Шалғам Шалғамча	Лаблабу* Барлаблабу Сабзӣ* Кашниль* Лубиё* Коњу* Нахуд	Бодинҷон Карафс* Карам* Гулкарам* Исфанољ* Занҷабил/Қаламфур Помидор Каду

\*Зарурияти поруи органикии пӯсидаи хело сифати баланд дошта

**GERES**

First Floor, Rear Portion - K-25, Dharam Niwas  
Green Park Extension 11006 New Delhi INDIA  
Tel.: 0091 1982 251 586  
E-Mail: info.india@geres.eu  
www.india.geres.eu

